



TRUSOPT®
(ТРУСОПТ)
(dorzolamide hydrochloride, MSD)
капки за очи, разтвор 2%, 5 ml

ИНФОРМАЦИЯ ЗА ПАЦИЕНТА

Прочетете внимателно тази листовка, преди да започнете да взимате лекарството, дори ако използвате препаратите от дълго време. Може би част от информацията от предишните листовки е променена.

Запомнете, че лекарят е предписал това лекарство само на Вас. Не го давайте на никой друг.

Какво представлява TRUSOPT?

TRUSOPT (dorzolamide hydrochloride, MSD) представлява капки за очи, разтвор. Разтворът съдържа като активна съставка 2% (~~22.26 mg/mL~~) dorzolamide hydrochloride (~~20.00 mg/mL~~ базов еквивалент) - съединение от групата на сулфонамидите.

Освен това TRUSOPT съдържа следните неактивни съставки: хидроксиетилцелулоза, манитол, дихидратен натриев цитрат, натриев хидроксид и двойно дестилирана вода. Като консервант в лекарството е използван бензалкониев хлорид.

TRUSOPT се предлага във флакони, съдържащи 5 ml от разтвора.

TRUSOPT е лекарство за очи, принадлежащо към групата препарати, известни като карбоанхидразни инхибитори, които понижават вътреочното налягане.

Притежател на разрешението за употреба:	Производител:
Merck Sharp & Dohme IDEA, Inc., Глатбруг - Швейцария	Merck Sharp & Dohme, CHIBRET -Франция

Защо лекарят ми предписа TRUSOPT?

TRUSOPT се предписва за понижаване на увеличено вътреочно налягане и при лечение на глаукома.

Какво трябва да знам преди или по време на употреба на TRUSOPT?

Кой не трябва да използва TRUSOPT?

Не използвайте TRUSOPT ако сте алергичен към някои от неговите съставки.

Какво трябва да кажа на моя лекар (или фармацевт) преди или по време на употреба на TRUSOPT?

Уведомете Вашия лекар (или фармацевт) за всички здравни проблеми, които имате или сте имали в миналото, както и за наличието на алергични реакции към лекарства.

Незабавно уведомете Вашия лекар при поява на дразнене в окото или други необичайни симптоми, като зачервяване на окото или оток на клепача.

Ако подозирате, че TRUSOPT е причина за появилата се алергична реакция (например кожен обрив или зачервяване и сърбеж в окото), прекратете употребата му и веднага се консултирайте с Вашия лекар.

Ако носите контактни лещи, консултирайте се с Вашия лекар преди да започнете да използвате TRUSOPT.

Употреба при деца.

TRUSOPT не се препоръчва за употреба при деца.

* Запазена марка на Merck & Co., INC., Whitehouse Station, N. J., U.S.A. Copyright © MERCK & CO., Inc., 2003

Употреба при по-възрастни.

При клинични проучвания TRUSOPT е показал сходна ефективност при по-възрастни и при по-млади пациенти.

Употреба при бременност и кърмене.

Бременност

Ако сте бременна или възнамерявате да забременеете, уведомете Вашия лекар. Той ще прецени дали може да използвате TRUSOPT.

Кърмене

Ако кърмите или възнамерявате да кърмите, уведомете Вашия лекар. Той ще прецени дали може да използвате TRUSOPT .

Употреба при пациенти с чувствително увредена бъбречна или чернодробна функция.

Уведомете Вашия лекар, ако имате или сте имали в миналото проблеми от страна на бъбреците или черния дроб.

Мога ли да употребявам TRUSOPT едновременно с други лекарства?

Уведомете Вашия лекар за всички лекарства и очни капки, които използвате или планирате да използвате, включително и за тези, закупени без рецепта, особено големи дози аспирин.

Мога ли да шофирам или да работя с машини по време на лечение с TRUSOPT?

Има вероятни странични ефекти на TRUSOPT, които могат да повлияят способността Ви за шофиране или работа с машини (виж Какви нежелани ефекти може да има TRUSOPT?) .

Какво би трябвало да знам за неактивните компоненти, съдържащи се в TRUSOPT?

TRUSOPT съдържа консерванта бензалкониев хлорид. Той може да се натрупа върху меките контактни лещи. В случай че носите контактни лещи, консултирайте се с Вашия лекар преди да започнете да използвате TRUSOPT.

Как трябва да прилагам TRUSOPT?

Вашият лекар ще определи подходящата за Вас дозировка и продължителност на лечението.

Обичайната доза е една капка TRUSOPT в засегнатото око (очи) сутрин, обед и вечер, когато се използва самостоятелно.

Ако вашият лекар Ви предпише да прилагате TRUSOPT едновременно с бета блокер за понижаване на вътреочното налягане, дозата е една капка TRUSOPT в засегнатото око (очи) сутрин и вечер.

Ако използвате TRUSOPT едновременно с други очни капки, те трябва да се накапват през интервал не по-кратък от 10 минути.

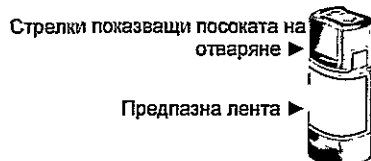
Не променяйте дозировката на препарата без да сте се консултирали с Вашия лекар. Ако ви се налага да прекратите лечението, веднага уведомете за това Вашия лекар.

Не бива да допускате връхчето на капкомера да се допира до окото или областта около окото.

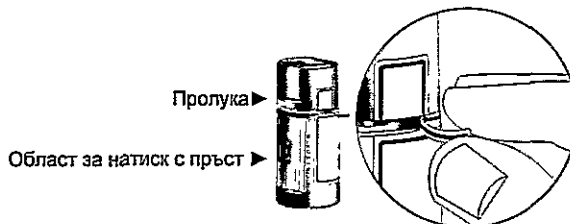
За да се избегне евентуално замърсяване на съдържанието на флакона, не допирайте никъде върха на капкомера.

Инструкции за употреба:

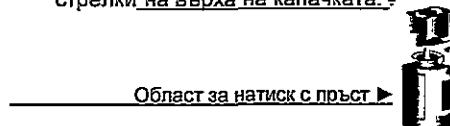
1. Преди употреба, бъдете сигурни, че Предпазната лента на етикета не е скъсана. Нормално е да съществува пролука между флакона и капачката при затворен флакон.



2. Разкъсайте Предпазната лента, за да распечатате флакона.



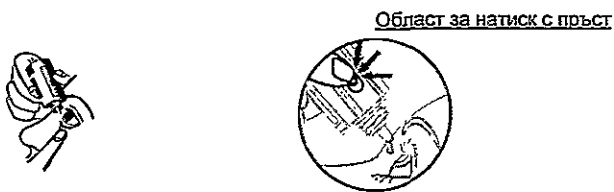
3. Отворете флакона, като развинтите капачката чрез завъртане в посока, показана със стрелки на върха на капачката.



4. Наведете главата си назад и дръпнете леко долния си клепач надолу, за да се получи "джоб" между клепача и окото Ви.



5. Обърнете флакона, хващайки го с палеца или с показалеца в областта за натискане, отбелязана с кръгче на флакона. Натиснете слабо, докато капне единична капка в окото, както Ви е инструктирал Вашия лекар. НЕ ДОКОСВАЙТЕ ОКОТО ИЛИ КЛЕПАЧА СИ С ВЪРХА НА ФЛАКОНА.



6. Повторете инструкциите от точка 4 & 5 за другото око, ако лекарят Ви е назначил това.

7. Поставете капачката обратно, като я завиете, така че да влезе плътно в контакт с флакона. Стрелката от лявата страна на капачката трябва да бъде на една линия със стрелката от лявата страна на флакона, за по-добро затваряне. Опитът да се затегне над точката на съпротивление (точката в която стрелките на флакона и на капачката се изравняват), може да повреди флакона и/или капачката

8. Капкомерът е направен така, че да осигурява капка с предварително определено количество: ето защо НЕ увеличавайте отвора на капкомера.

9. След като сте използвали всички дози, във флакона ще остане малко TRUSOPT. Това не трябва да Ви притеснява, тъй като допълнително количество TRUSOPT е добавено, така че Вие ще получите цялото количество TRUSOPT, което е предписал Вашият лекар. Не се опитвайте да извлечете остатъка от лекарствения продукт от флакона.

7.

Какво трябва да предприема в случай на предозиране?

Свържете се веднага с Вашия лекар, ако се случи да погълнете съдържанието на флакона.

Какво трябва да предприема в случай че пропусна една доза?

Прилагайте TRUSOPT така, както е предписал Вашият лекар. Ако все пак пропуснете една доза, поставете я допълнително колкото е възможно по-скоро. В случай обаче, че приближава времето за поставяне на следващата по ред доза, не прилагайте допълнителна доза, а просто възстановете обичайната си схема на лечение.

Какви нежелани ефекти може да има TRUSOPT?

Всяко едно лекарство може да има непредвидени или нежелани ефекти, така наречените странични ефекти.

Може да почувствате симптоми на дразнене в окото, като парене и смъдене, замъглено зрение, сърбеж, сълзене, зачервяване на окото/очите, болка в окото/очите, или оток или поява на крусти на клепачите. Възможно е да почувствате горчив вкус или дразнене на гърлото след поставяне на капките в окото.

Други нежелани ефекти, които могат да настъпят са главоболие, кървене от носа, сухота в устата, гадене, уморяемост, замаяване, усещане за смъдене, камъни в бъбреците, и рядко реакции от алергичен тип, включващи обрив, копривна треска, сърбеж и задух.

Други нежелани ефекти, освен описаните по-горе, могат също да настъпят рядко, и някои от тях могат да бъдат сериозни. Попитайте Вашия лекар или фармацевт за по-подробна информация за нежеланите ефекти. Те имат по-пълен лист с нежеланите ефекти.

Незабавно уведомете Вашия лекар (или фармацевт), ако настъпят някои от тези или други необичайни симптоми.

Как мога да науча нещо повече за TRUSOPT и за повишеното очно налягане и глаукомата?

Вие можете да получите повече информация от Вашия лекар или фармацевт, които разполагат с много по-подробни данни за TRUSOPT, както и за Вашето очно заболяване.

Какъв срок на годност има моето лекарство?

Не използвайте този препарат по-късно от датата, посочена с четири цифри след "Годен до:" върху опаковката. Първите две цифри означават месеца, а последните две - годината.

Как трябва да съхранявам TRUSOPT?

Съхранявайте TRUSOPT на тъмно при стайна температура под 30°C.

Съхранявайте TRUSOPT и всички лекарства на място недостъпно за деца.

Кога за последен път е осъвременена тази брошура?

За последен път тази брошура е осъвременена ~~май 2002г~~ август 2005 г.