

КРАТКА ХАРАКТЕРИСТИКА НА ПРОДУКТА

1. ИМЕ НА ЛЕКАРСТВЕНИЯ ПРОДУКТ

Диронорм 20 mg/5 mg таблетки
Dironorm 20 mg/5 mg tablets

2. КОЛИЧЕСТВЕН И КАЧЕСТВЕН СЪСТАВ

Всяка таблетка съдържа 20 mg лизиноприл (*lisinopril*) (като дихидрат) и 5 mg амлодипин (*amlodipine*) (като безилат).

Помощно вещество с известно действие: натрий.

За пълния списък на помощните вещества, вижте точка 6.1

3. ЛЕКАРСТВЕНА ФОРМА

Таблетка.

Бяла или почти бяла, кръгла, двойноизпъкнала таблетка с надпис от едната страна: "CF2", от другата страна е без надпис, с диаметър 11 mm.

4. КЛИНИЧНИ ДАННИ

4.1 Терапевтични показания

Лечение на есенциална хипертония при възрастни.

Диронорм е показан като заместителна терапия при възрастни пациенти с кръвно налягане, адекватно контролирано с лизиноприл и амлодипин, прилагани едновременно при същото ниво на дозиране.

4.2 Дозировка и начин на приложение

Дозировка

Препоръчителната доза е една таблетка дневно. Максималната дневна доза е една таблетка. По принцип, лекарствените продукти с фиксирана дозова комбинация не са подходящи за начална терапия.

Диронорм е показан само за пациенти, при които оптималната поддържаща доза на лизиноприл и амлодипин е титрирана съответно на 20 mg и 5 mg.

Ако има необходимост от коригиране на дозата, трябва да се обмисли дозово титриране на отделните компоненти.

Специални популации


Бъбречни увреждания

За да се определи оптималната начална доза и поддържащата доза при пациенти с бъбречно увреждане, трябва да бъде проведено индивидуално титриране за всеки пациент като се използва свободна комбинация от лизиноприл и амлодипин. Проследяване на бъбречната функция, серумните нива на калия и натрия по време на терапия с Диронорм. В случай на нарушаване на бъбречната функция, приложението на Диронорм трябва да бъде прекратено и заменено с терапия с адекватно определени дози на отделните компоненти. Амлодипин не се диализира.

Чернодробно увреждане

Не са установени препоръки за дозиране при пациенти с леко до умерено чернодробно увреждане; следователно, изборът на дозировка трябва да се прави внимателно и да се започне с най-ниската доза от дозовия диапазон (вж. точки 4.4 и 5.2). За да се намери оптималната начална доза и поддържащата доза

ИЗПЪЛНИТЕЛНА АГЕНЦИЯ ПО ЛЕКАРСТВОТА	
Кратка характеристика на продукта - Приложение 1	
Към Рег. №	201.20065
Разрешение №	B6/MMP-56701
Одобрение №	21.10.2021



при пациенти с чернодробно увреждане, дозата трябва да бъде индивидуално титрирана при тези пациенти, използвайки отделните съставки на комбинацията лизиноприл и амлодипин. Фармакокинетиката на амлодипин не е проучвана при тежко чернодробно увреждане. Амлодипин трябва да започне с най-ниската доза и да се титрира бавно при пациенти с тежко чернодробно увреждане.

Педиатрична популация (<18 години)

Безопасността и ефикасността на Диронорм при деца и юноши под 18 години не са проучвани.

Старческа възраст (>65 години)

Дозировката при пациенти в напреднала възраст трябва да бъде внимателна. При клинични изпитвания няма промяна на профилите на ефикасност или безопасност на амлодипин или лизиноприл, свързана с възрастта. За да се открие оптималната поддържаща доза за пациенти в напреднала възраст, трябва да бъде проведено индивидуално титриране за тях, като се използва свободната комбинация от лизиноприл и амлодипин.

Начин на приложение

За перорално приложение.

Тъй като храната не влияе на абсорбцията на продукта, Диронорм може да се приема независимо от храненето, т.е. преди, по време и след хранене.

4.3 Противопоказания

Свързани с лизиноприл:

- Свръхчувствителност към лизиноприл или към някой друг инхибитор на ангиотензин-конвертиращия ензим (ACE).
- Анамнеза за ангиоедем, свързан с предишна терапия с ACE инхибитор.
- Наследствен или идиопатичен ангиоедем.
- 2-ри и 3-ти триместър от бременността (вж. точки 4.4 и 4.6).
- Едновременната употреба на Диронорм с алискирен-съдържащи продукти е противопоказана при пациенти със захарен диабет или бъбречно увреждане ($GFR < 60 \text{ ml/min/1,73 m}^2$) (вж. точки 4.5 и 5.1).
- Съпътстваща употреба при терапия със сакубитрил/валсартан. Диронорм не трябва да се започва по-рано от 36 часа след последната доза сакубитрил/валсартан (вж. също точки 4.4 и 4.5).

Свързани с амлодипин:

- Свръхчувствителност към амлодипин или към някои други производни на дихидропиридин.
- Тежка хипотония.
- Шок (включително кардиогенен шок).
- Обструкция на изхода на лявата камера (напр. високостепенна аортна стеноза).
- Хемодинамична нестабилна сърдечна недостатъчност след остър инфаркт на миокарда.

Свързани с Диронорм:

Всички гореописани противопоказания, свързани с отделните монокомпоненти се отнасят и за фиксираната комбинация Диронорм.

- Свръхчувствителност към някое от помощните вещества, изброени в точка 6.1.

4.4 Специални предупреждения и предпазни мерки при употреба

Предупрежденията по отношение на отделните монокомпоненти, описани по-долу, се отнасят и за употребата на фиксираната комбинация Диронорм.



Във връзка с лизиноприл

Симптоматична хипотония

Симптоматична хипотония се наблюдава рядко при хипертонични пациенти без усложнения. При пациенти с хипертония приемащи лизиноприл, появата на хипотония е по-вероятна, ако пациентът е дехидратиран, например при диуретична терапия, диета с ограничаване на солта, диализа, диария или повръщане, или тежка ренин-зависима хипертония (вж. точки 4.5 и 4.8).

При пациенти със сърдечна недостатъчност, със или без бъбречна недостатъчност, е наблюдавана симптоматична хипотония. Това е най-вероятно да се случи при пациенти с тежка сърдечна недостатъчност, в резултат на употребата на високи дози бримкови диуретици, хипонатриемия или увредена бъбречна функция. При пациенти с повишен риск от симптоматична хипотония трябва внимателно да се следи началото на терапията и корекцията на дозата. Подобни съображения важат и за пациенти с исхемична болест на сърцето или мозъчно-съдова болест, при които рязкото спадане на кръвното налягане може да доведе до инфаркт на миокарда или мозъчно-съдов инцидент.

Ако се появи хипотония, пациентът трябва да бъде поставен в легнало положение и, ако е необходимо да се направи интравенозно вливане на нормален физиологичен разтвор. Преходен хипотоничен отговор не е противопоказание за по-нататъшно дозиране, което може да се осъществява обикновено без затруднения, веднага щом кръвното налягане бъде повишено след увеличаване на вътресъдовия обем.

При някои пациенти със сърдечна недостатъчност, които имат нормално или ниско кръвно налягане, може да се появи допълнително понижаване на системното кръвно налягане при прилагане на лизиноприл. Този ефект е очакван и обикновено не е причина за прекратяване на лечението. Ако хипотонията стане симптоматична, може да се наложи намаляване на дозата или спиране на лечението с лизиноприл.

Хипотония при остър инфаркт на миокарда

Лечение с лизиноприл не трябва да се започва при пациенти с остър инфаркт на миокарда, които са изложени на риск от по-нататъшно сериозно влошаване на хемодинамиката при лечение с вазодилататор. Това са пациенти със систолично кръвно налягане 100 mmHg или по-ниско, или такива с кардиогенен шок. През първите 3 дни след инфаркта дозата трябва да бъде намалена, ако систоличното кръвно налягане е 120 mmHg или по-ниско. Поддържащите дози трябва да бъдат намалени до 5 mg или временно до 2,5 mg, ако систоличното кръвно налягане е 100 mmHg или по-ниско. Ако хипотонията персистира (систолично кръвно налягане по-ниско от 90 mmHg за повече от 1 час), прилагането на лизиноприл трябва да се преустанови.


Стеноза на аортната и митралната клапа/хипертрофична кардиомиопатия

Както при другите ACE инхибитори, лизиноприл трябва да се прилага с внимание при пациенти със стеноза на митралната клапа и обструкция на изхода на лявата камера, като аортна стеноза или хипертрофична кардиомиопатия.

Бъбречно увреждане

В случай на бъбречно увреждане (креатининов клирънс <80 ml/min), началната доза лизиноприл трябва да бъде адаптирана в зависимост от креатининовия клирънс на пациента и в зависимост от терапевтичния отговор към лечението. Рутинното проследяване на калия и креатинина е част от обичайната медицинска практика при такива пациенти. При пациенти със сърдечна недостатъчност хипотонията, която е в резултат на началната терапия с ACE инхибитори може да доведе до някои по-нататъшни увреждания на бъбречната функция. Докладвани са случаи на остра бъбречна недостатъчност, която обикновено е обратима.

При някои пациенти с билатерална бъбречна артериална стеноза или със стеноза на артерията към единствен бъбрек, които са били лекувани с инхибитори на ангиотензин - конвертиращия ензим, е наблюдавано повишаване нивото на уреята в кръвта и на серумния креатинин, което обикновено е обратимо при преустановяване на терапията. Това е по-характерно за пациенти с бъбречна недостатъчност. При налична реноваскуларна хипертония съществува повишен риск от тежка хипотония и бъбречна недостатъчност. При такива пациенти, лечението трябва да започне при



внимателно лекарско наблюдение с ниски дози и внимателно титриране на дозите. Тъй като лечението с диуретици може да бъде фактор, допринасящ за това, то лечението не трябва да се продължава, а бъбречната функция е необходимо да се наблюдава по време на първата седмица на лизиноприл терапията.

Някои хипертензивни пациенти без данни за претърпяно реноваскуларно заболяване са развили повишени нива в кръвта на урея и серумени креатинин, които обичайно са незначителни и отшумяват, особено когато лизиноприл се прилага успоредно с диуретик. Това е по-характерно за пациенти с прекарано бъбречно увреждане. Може да се наложи намаляване на дозата или спиране на диуретика, и/или лечението с лизиноприл.

При остър миокарден инфаркт лечението с лизиноприл не трябва да бъде започвано при пациенти с доказана бъбречна дисфункция, определена като концентрация на серумен креатинин надвишаваща 177 $\mu\text{mol/L}$ и/или протеинурия надвишаваща 500 mg/24 часа. Ако се развие бъбречна дисфункция по време на лечението с лизиноприл (концентрация на серумен креатинин превишаваща 265 $\mu\text{mol/L}$ или два пъти по-висока от тази преди лечението), тогава лекарят трябва да обмисли спиране на лечението с лизиноприл.

Свърхчувствителност/ангиоедем

Докладвани са редки случаи на ангиоедем на лицето, крайниците, устните, езика, глотиса и/или ларинкса. Той се наблюдава рядко при пациенти лекувани с ангиотензин-конвертиращия ензим инхибитори, включително лизиноприл. Това може да се случи по всяко време на терапията. В такива случаи, терапията с лизиноприл трябва да бъде преустановена веднага, както и да се предприеме подходящо лечение и проследяване на пациентите, за да се осигури пълно премахване на симптомите преди пациентите да бъдат изписани от болница. Дори в случаите, когато е засегнат само езика без респираторен дистрес, пациентите трябва продължително да бъдат наблюдавани, тъй като лечението с антихистамини и кортикостероиди може да се окаже недостатъчно.

Много рядко са докладвани фатални случаи в резултат на ангиоедем свързан с оток на ларинкса или на езика. При засегнати език, глотис или ларинкс, обикновено се стига до запушване на въздухоносните пътища и е особено характерно при пациенти с анамнеза за претърпяна операция на въздухоносните пътища. В тези случаи трябва да бъде назначена спешна терапия. Тя може да включва прилагане на адреналин и/или поддържане на въздухоносните пътища отворени. Пациентът трябва да се наблюдава внимателно до пълно изчезване на симптомите. Инхибиторите на ангиотензин-конвертиращия ензим предизвикват по-често ангиоедем при пациенти от черната раса, отколкото при пациенти от други раси. Пациенти с анамнеза за ангиоедем, несвързан с терапия с АСЕ инхибитор, са изложени на по-висок риск при приемането на АСЕ инхибитор (вж. точка 4.3).

Съпътстващата употреба на АСЕ инхибитори със сакубитрил/валсартан е противопоказана поради повишен риск от ангиоедем. Лечение със сакубитрил/валсартан не трябва да се започва по-рано от 36 часа след последната доза лизиноприл. Лечение с лизиноприл не трябва да се започва по-рано от 36 часа след последната доза сакубитрил/валсартан (вж. точки 4.3 и 4.5).

Съпътстващата употреба на АСЕ инхибитори с рацекадотрил, mTOR инхибитори (напр. сиролимус, еверолимус, темзиролимус) и вилдаглиптин може да доведе до повишен риск от ангиоедем (напр. оток на дихателните пътища или езика, със или без нарушение на дишането) (вж. точка 4.5). Необходимо е да се подходи с повишено внимание, когато се започва лечение с рацекадотрил, mTOR инхибитори и вилдаглиптин при пациент, който вече приема АСЕ инхибитор.

Анафилактични реакции при хемодиализни пациенти

Докладвани са случаи на анафилактични реакции при пациенти на диализа с висок флукс на мембраните (напр. AN 69) и титрирани едновременно с АСЕ инхибитор. При такива пациенти трябва да се обмисли употреба на друг тип диализни мембрани или прилагане на друг клас антихипертензивно лекарство.

Анафилактични реакции по време на афереза на липопротеините с ниска плътност (LDL)

Рядко, пациенти приемащи АСЕ инхибитор по време на ниско-плътностна липопротеинова (LDL) афереза с декстранов сулфат, са претърпели животозастрашаващи анафилактични реакции. Тези реакции са избегнати чрез временно спиране приема на АСЕ инхибитор преди всяка афереза.



Десенсублизация

Пациенти приемащи АСЕ инхибитори по време на десенсублизиращо лечение (напр. отрова на ципокрили насекоми) са претърпели анафилактични реакции. При същите пациенти, тези реакции са избегнати, когато АСЕ инхибиторите са временно преустановени, но са се появили отново случайно повторно приложение на лекарствения продукт.

Чернодробно увреждане

Много рядко АСЕ инхибиторите се асоциират със синдром, започващ с холестатична жълтеница или хепатит прогресиращ до застрашаваща некроза и (понякога) смърт. Механизмът на този синдром не е ясен. Пациенти, които приемат лизиноприл и развиват жълтеница или имат повишени нива на чернодробните ензими трябва да преустановят приема на лизиноприл и да получат подходящо медицинско лечение.

Неутропения/агранулоцитоза

Докладвани са случаи на неутропения/агранулоцитоза, тромбоцитопения и анемия при пациенти приемащи АСЕ инхибитори. Неутропения, при пациенти с нормална бъбречна функция, без други усложняващи фактори, се случва рядко. Неутропенията и агранулоцитозата са обратими при преустановяване приема на АСЕ инхибитора.

Лизиноприл трябва да бъде използван с повишено внимание при пациенти с колагено васкуларно заболяване, имunosупресивна терапия, лечение с алопуринол или прокаинамид, или комбинация от тези усложняващи фактори и особено при съществуващо преди увреждане на бъбречната функция. Някои от тези пациенти развиват сериозни инфекции, които в малък брой случаи не отговарят на интензивна антибиотична терапия. Ако лизиноприл се използва от такива пациенти, препоръчва се периодичен мониторинг на броя на левкоцитите и пациентите трябва да бъдат инструктирани да съобщават за всеки признак на инфекция.

Двойно блокиране на ренин-ангиотензин-алдостероновата система (РААС)

Има данни, че едновременната употреба на АСЕ инхибитори, ангиотензин II-рецепторни блокери или алискирен повишава риска от хипотония, хиперкалиемия и намаляване на бъбречната функция (включително остра бъбречна недостатъчност). Поради това не се препоръчва двойно блокиране на РААС чрез комбинираната употреба на АСЕ инхибитори, ангиотензин II-рецепторни блокери или алискирен (вж. точки 4.5 и 5.1). Ако се прецени, че терапията с двойно блокиране е абсолютно необходима, това трябва да става само под наблюдението на специалист и при често внимателно мониториране на бъбречната функция, електролитите и кръвното налягане.

АСЕ инхибитори и ангиотензин II-рецепторни блокери не трябва да се използват едновременно при пациенти с диабетна нефропатия.

Раса

Инхибиторите на ангиотензин-конвертиращия ензим причиняват по-висок риск от ангиоедем при чернокожи пациенти, отколкото при нечернокожи пациенти.

Както и при другите АСЕ инхибитори, лизиноприл може да окаже по-слаб ефект за понижаване на кръвното налягане при чернокожи пациенти, вероятно поради преобладаване на по-нисък ренин при хипертензивна чернокожа популация.

Кашлица

Има съобщения за кашлица при употребата на АСЕ инхибитори. Характеризира се с това, че кашлицата не е продуктивна и отшумява при спиране на терапията. АСЕ инхибитор - индуцирана кашлица трябва да бъде отчетена като част от диференциалната диагноза на кашлицата.

Хирургия/анестезия:

При пациенти подложени на сериозна операция или по време на анестезия с продукти-провокиращи хипотония, лизиноприл може да блокира вторично ангиотензин II формацията, до компенсаторно освобождаване на ренин. Ако се прояви хипотония и тя се установи, че е резултат на този механизъм, това може да се коригира чрез увеличаване на вътресъдовия обем.



Хиперкалиемия

АСЕ инхибиторите могат да предизвикат хиперкалиемия, тъй като инхибират освобождаването на алдостерон. Ефектът обикновено не е значителен при пациенти с нормална бъбречна функция. Обаче при пациенти с нарушена бъбречна функция, захарен диабет и/или при пациенти приемащи хранителни добавки, съдържащи калий (включително заместители на солта), калий-съхраняващи диуретици (напр. спиронолактон, триамтерен или амилорид), както и такива пациенти приемащи лекарства, които повишават серумния калий (напр. хепарин, триметоприм или комбинацията ко-тримоксазол, известен също като триметоприм/сулфаметоксазол) и особено антагонисти на алдостерона или ангиотензин-рецепторни блокери, може да възникне хиперкалиемия. Калий-съхраняващите диуретици и ангиотензин-рецепторните блокери трябва да се прилагат внимателно при пациенти, приемащи АСЕ инхибитори. Ако едновременната употреба на посочените по-горе лекарства се счита за подходяща, трябва да се проследяват серумния калий и бъбречната функция (вж. точка 4.5).

Диабетици

При диабетичи лекувани с орални антидиабетични средства или инсулин е необходим редовен контрол през първия месец от лечението с АСЕ инхибитор (вж. точка 4.5).

Литий

В повечето случаи комбинацията от литий и лизиноприл не се препоръчва (вж. точка 4.5).

Бременност

Прием на АСЕ инхибитори не трябва да се започва по време на бременност. С изключение на случаите, когато продължаване на лечението с АСЕ инхибитор се счита за важно, пациентите, които планират бременност трябва да преминат на друго антихипертензивно лечение, което е с установен профил на безопасност при бременност. При установяване на бременност, лечението с АСЕ инхибитори трябва незабавно да бъде спряно и ако е подходящо, трябва да започне лечение с друго средство (вж. точки 4.3 и 4.6).

Във връзка с амлодипин

Не е установена безопасността и ефективността на амлодипин при хипертонична криза.

Сърдечна недостатъчност

Пациентите със сърдечна недостатъчност трябва да бъдат лекувани с внимание. В дългосрочно плацебо-контролирано проучване при пациенти с тежка сърдечна недостатъчност (клас III и IV по NYHA), съобщаваната честота на белодробен оток е била по-висока в групата, лекувана с амлодипин, отколкото в плацебо групата (вж. точка 5.1).

Блокерите на калциевите канали, включително амлодипин, трябва да се използват с повишено внимание при пациенти със застойна сърдечна недостатъчност, тъй като те могат да увеличат риска от бъдещи сърдечно-съдови инциденти и смъртност.

Чернодробно увреждане


При пациенти с увредена чернодробна функция, полуживотът на амлодипин е удължен и стойностите на AUC са по-високи, препоръките за дозиране не са установени. Следователно, амлодипин трябва да се започне с най-ниската доза от дозовия диапазон и е необходимо повишено внимание, както при започване на лечението, така и при повишаване на дозата. При пациенти с тежко чернодробно увреждане може да се изисква бавно титриране на дозата и внимателно наблюдение.

Старческа възраст

При напреднала възраст, увеличаването на дозата трябва да се извършва с повишено внимание (вж. точки 4.2 и 5.2).

Бъбречно увреждане

При такива пациенти амлодипин може да се използва в нормални дози. Промени в плазмените концентрации на амлодипин не са свързани със степента на бъбречно увреждане. Амлодипин не се диализира.



Във връзка с Дионорм

Този лекарствен продукт съдържа по-малко от 1 mmol натрий (23 mg) на таблетка, т.е. може да се каже, че практически не съдържа натрий.

4.5 Взаимодействие с други лекарствени продукти и други форми на взаимодействие

Взаимодействия, свързани с лизиноприл

Антихипертензивни средства

Едновременната употреба на лизиноприл с други антихипертензивни средства (например глицеролов тринитрат, други нитрати или други вазодилатори) може допълнително да понижи кръвното налягане. Данни от клинични проучвания показват, че двойното блокиране на ренин-ангиотензин-алдостероновата система (РААС) чрез комбинираната употреба на АСЕ инхибитори, ангиотензин II-рецепторни блокери или алискирен се свързва с по-висока честота на нежелани събития, като например хипотония, хиперкалиемия и намаляване на бъбречната функция (включително остра бъбречна недостатъчност), в сравнение с употребата само на едно средство, действащо върху РААС (вж. точки 4.3, 4.4 и 5.1).

Лекарства, които могат да повишат риска от ангиоедем

Съпътстващата употреба на АСЕ инхибитори със сакубитрил/валсартан е противопоказана, тъй като това повишава риска от ангиоедем (вж. точка 4.3 и 4.4).

Съпътстващата употреба на АСЕ инхибитори с инхибитори на mTOR (напр. темсиролимул, сиролимул, еверолимул) или инхибитори на неутралната ендопептидаза (NEP инхибитори) (напр. рацекадотрил), или тъканен активатор на плазминоген или вилдаглиптин може да доведе до повишен риск от ангиоедем (вж. точка 4.4).

Диуретици

Антихипертензивният ефект обикновено е адитивен, когато към лечението с лизиноприл се назначи терапия с диуретик.

Пациентите, които вече приемат диуретици, и особено тези, на които наскоро е назначена диуретична терапия, понякога могат да изпитат силно понижаване на кръвното налягане при добавяне на лизиноприл. Възможността за поява на симптоматична хипотония може да се минимизира като се спре приема на диуретика преди започване на лечението с лизиноприл (вж. точка 4.4 и точка 4.2).

Калиеви добавки, калий-съхраняващи диуретици или калий-съдържащи солеви заместители и други лекарства, които биха могли да повишат нивата на калий

Въпреки че серумният калий обикновено остава в рамките на нормалните граници, при някои пациенти, лекувани с лизиноприл, може да възникне хиперкалиемия. Употребата на калий-съхраняващи диуретици (напр. спиронолактон, триамтерен или амилорид), хранителни добавки или съдържащи калий или калий-съдържащи заместители на солта може да доведе до значително повишение на серумния калий, особено при пациенти с нарушена бъбречна функция. Трябва също да се внимава, когато лизиноприл се прилага едновременно с други средства, които повишават серумния калий, като напр. триметоприм и ко-тримоксазол (триметоприм/сулфаметоксазол), тъй като е известно, че триметоприм действа като калий-съхраняващ диуретик подобно на амилорид. Поради това не се препоръчва комбинирането на лизиноприл с гореспоменатите лекарства. Ако е показана съпътстваща употреба, те трябва да се използват с повишено внимание и при често проследяване на серумния калий (вж. точка 4.4).

Циклоспорин: При съпътстваща употреба на АСЕ инхибитори с циклоспорин може да възникне хиперкалиемия. Препоръчва се проследяване на серумния калий.

Хепарин: При съпътстваща употреба на АСЕ инхибитори с хепарин може да възникне хиперкалиемия. Препоръчва се проследяване на серумния калий.



Ако лизиноприл се прилага с калий-несъхраняващ диуретик, диуретично индуцираната хипокалиемия може да се намали.

Литий

Обратимо повишаване на серумните литиеви концентрации и токсичност са докладвани по време на едновременно прилагане на литий с АСЕ инхибитори. Едновременната употреба на тиазидни диуретици може да повиши риска от литиева токсичност и да я увеличи при употреба на АСЕ инхибитори. Употребата на лизиноприл с литий не се препоръчва, но ако се докаже че комбинирането им е необходимо, серумните нива на литий трябва да бъдат внимателно проследявани (вж. точка 4.4).

Нестероидни противовъзпалителни лекарства (НСПВЛП), включително ацетилсалицилова киселина ≥ 3 g/ден

Едновременното прилагане на АСЕ инхибитори с нестероидни противовъзпалителни лекарства (като ацетилсалицилова киселина в противовъзпалителни дозови режими, COX-2 инхибитори и неселективни НСПВС) може да намали антихипертензивния ефект. Едновременната употреба на АСЕ инхибитори и НСПВС може да доведе до повишен риск от влошаване на бъбречната функция, включително остра бъбречна недостатъчност, и повишаване на серумните нива на калий, особено при пациенти с влошена бъбречна функция. Тези ефекти обичайно са обратими. Едновременната употреба на тези лекарствени средства трябва да се прилага с повишено внимание, особено при пациенти в напреднала възраст. Пациентите трябва да бъдат добре оводнявани и трябва да се има предвид наблюдение на бъбречната функция след започване на комбинираната терапия и редовно след това.

Злато

Нитроидни реакции (симптоми на вазодилатация, в това число зачервяване, гадене, замаяност и хипотония) след инжекционно прилагане на злато (напр. натриев ауротиомалат) са съобщавани по-често при пациенти, лекувани с АСЕ инхибитор.

Трициклични антидепресанти/антипсихотици/анестетици

Едновременната употреба на определени анестетични лекарствени продукти, трициклични антидепресанти и антипсихотици с АСЕ инхибитори може да доведе до допълнително понижаване на кръвното (вж. точка 4.4).

Симпатикомиметиците

Симпатикомиметиците могат да намалят антихипертензивния ефект на АСЕ инхибиторите.

Антидиабетични продукти

Данни от епидемиологични проучвания предполагат, че едновременната употреба на АСЕ инхибитори и антидиабетни лекарства (инсулини, орални хипогликемични средства) могат допълнително да понижат нивата на глюкоза в кръвта с риск от хипогликемия. Този феномен е по-характерен за първите седмици от комбинираното лечение и за пациенти с бъбречно увреждане.

Ацетилсалицилова киселина, тромболитици, бета-блокери, нитрати

Лизиноприл може да бъде прилаган едновременно с ацетилсалицилова киселина (в кардиологични дози), тромболитици, бета-блокери и/или нитрати.

Взаимодействия, свързани с амлодипин

Въздействие на други лекарствени продукти върху амлодипин

СУРЗА4 инхибитори

Едновременната употреба на амлодипин със силни или умерени СУРЗА4 инхибитори (протеазни инхибитори, азолови антимикотици, макролиди като еритромицин или кларитромицин, верапамил или дилтиазем) може да доведе до значително увеличение в експозицията на амлодипин, водещо до повишен риск от хипотония. Клиничното проявление на тези фармакокинетични вариации може да бъде по-изявено при пациенти в напреднала възраст. Препоръчва се клинично наблюдение и съответно може да се изисква и коригиране на дозата.



Кларитромицин е инхибитор на CYP3A4. Съществува повишен риск от хипотония при пациенти, приемащи кларитромицин с амлодипин. Препоръчва се внимателно наблюдение на пациентите, при едновременно приложение на амлодипин с кларитромицин.

CYP3A4 индуктори

При едновременно приложение на известни индуктори на CYP3A4 плазмената концентрация на амлодипин може да варира. Поради това кръвното налягане трябва да се проследява и да се обмисли адаптиране на дозата както по време, така и след едновременен прием, особено със силни CYP3A4 индуктори (напр. рифампицин, жълт кантарион).

Приложението на амлодипин с грейпфрут или сок от грейпфрут не се препоръчва, тъй като при някои пациенти бионаличността може да се повиши и това да доведе до засилване на хипертензивните ефекти.

Дантролен (инфузия)

При животни са наблюдавани летално камерно мъждене и сърдечно-съдов колапс свързани с хиперкалиемия след приложение на верапамил и интравенозно приложение на дантролен. Поради риск от развитие на хиперкалиемия препоръчва се да се избягва едновременното приложение на блокери на калциевите канали като амлодипин, при пациенти предразположени към злокачествена хипертермия и при овладяване на злокачествена хипертермия.

Ефекти на амлодипин върху други лекарствени продукти

Ефектите върху понижаване на артериалното налягане на амлодипин се добавят към тези ефекти на други антихипертензивни лекарствени средства.

Такролимус

Има опасност от повишаване кръвните нива на такролимус, когато се прилага едновременно с амлодипин, но фармакокинетичния механизъм на това взаимодействие не е напълно изяснен. За да се избегне токсичност на такролимус, приложението на амлодипин на пациенти, лекувани с такролимус изисква контрол на кръвните нива на такролимус и корекция на дозата на такролимус, когато е подходящо.

Инхибитори на mTOR

Инхибиторите на mTOR, като сиролимус, темзиролимус и еверолимус са субстрати на CYP3A. Амлодипин е слаб инхибитор на CYP3A4. При едновременно прилагане на инхибитори на mTOR, амлодипин може да повиши тяхната експозиция.

Циклоспорин

Не са провеждани проучвания за взаимодействието между циклоспорин и амлодипин при здрави доброволци или други популации, с изключение на такива при пациенти с бъбречна трансплантация, при които се наблюдава променливо увеличение (средно от 0% до 40%) на най-ниската концентрация на циклоспорин. Изисква се повишено внимание при мониторинг на нивата на циклоспорин при пациенти с бъбречна трансплантация, приемащи амлодипин, а намаляването на дозата на циклоспорин трябва да става при необходимост.

Симвастатин

Едновременното прилагане на многократни дози от 10 mg на амлодипин с 80 mg симвастатин води до увеличаване със 77% на експозицията на симвастатин в сравнение с прилагане на симвастатин самостоятелно. При пациенти на амлодипин, дозата на симвастатин трябва да се ограничи до 20 mg дневно.

При клинични проучвания за взаимодействия амлодипин не повлиява фармакокинетиката на аторвастатин, дигоксин или варфарин.



4.6 Фертилитет, бременност и кърмене

Бременност

Употребата на Диронорм не се препоръчва по време на първия триместър от бременността и е противопоказана през втория и третия триместър от бременността.

Няма опит от адекватно контролирани клинични изпитвания относно употребата на лизиноприл и амлодипин при бременни жени. Въпреки това, употребата на двете активни вещества по време на бременност или не се препоръчва, или е противопоказна (за повече подробности относно отделните вещества, вижте по-долу).

При установяване на бременност лечението с Диронорм трябва незабавно да се преустанови и, ако е уместно, да се започне алтернативно лечение (вж. точка 4.4).

Приемът на Диронорм не трябва да започва по време на бременност. Освен в случаите, когато продължителното лечение с Диронорм се счита от съществено значение, пациентите, които планират забременяване, трябва да преминат на друго антихипертензивно лечение с установен профил на безопасност за употреба при бременност.

Във връзка с лизиноприл

Употребата на АСЕ инхибитори не се препоръчва по време на първия триместър от бременността (вж. точка 4.4).

Употребата на АСЕ инхибитори е противопоказана през втория и третия триместър от бременността (вж. точки 4.3 и 4.4).

Няма категорични епидемиологични доказателства за риска от тератогенност след експозиция на АСЕ инхибитори по време на първия триместър на бременността; въпреки това, не може да се изключи слабо увеличение на риска. Освен в случаите, когато продължителното лечение с АСЕ инхибитор се счита от съществено значение, пациентите, които планират забременяване, трябва да преминат на друго антихипертензивно лечение с установен профил на безопасност за употреба при бременност. При установяване на бременност, лечението с АСЕ инхибитори трябва да бъде прекратено незабавно и, ако е уместно, трябва да започне алтернативна терапия. Известно е, че експозицията на терапия с АСЕ инхибитори през втория и третия триместър индуцира фетотоксичност при хората (намалена бъбречна функция, олигохидрамниоза, забавяне в осификацията на черепа) и неонатална токсичност (бъбречна недостатъчност, хипотония, хиперкалиемия) (вж. точка 5.3). В случай на експозиция на АСЕ инхибитор по време на втория или третия семестър от бременността се препоръчва ултразвуково изследване на бъбречната функция и черепа. Децата, чиито майки са приемали АСЕ инхибитори, трябва да бъдат внимателно наблюдавани за хипотония (вж. точки 4.3 и 4.4).


Във връзка с амлодипин

Не е установена безопасността на амлодипин по време на бременност при хора. Проучвания при животни са показали репродуктивна токсичност при приложение на високи дози (вж. точка 5.3).

Употребата по време на бременност се препоръчва само при липса на по-безопасна алтернатива и когато рискът от заболяването е по-голям за майката и плода.

Кърмене

Липсва информация относно употребата на лизиноприл от кърмачки. Амлодипин се екскретира в кърмата при хора. Частта от дозата на майката, получена от кърмачето, е изчислена с интеркардиален диапазон 3-7%, с максимум 15%. Ефектът на амлодипин върху кърмачетата е неизвестен.



Диронорм не се препоръчва и е за предпочитане да се употребяват алтернативни терапии с по-добре установен профил на безопасност по време на кърмене, особено в случай на новородено или недоносено дете.

Фертилитет

Няма опит от адекватно контролирани клинични изпитвания относно влиянието на Диронорм върху фертилитета.

Във връзка с амлодипин

Има съобщения за обратими биохимични промени в главичките на сперматозоидите при някои пациенти, лекувани с блокери на калциевите канали. Няма достатъчно клинични данни относно потенциалния ефект на амлодипин върху фертилитета. При едно проучване при плъхове са установени неблагоприятни ефекти върху фертилитета на мъжките индивиди (вж. точка 5.3).

4.7 Ефекти върху способността за шофиране и работа с машини

Във връзка с лизиноприл

При шофиране или работа с машини трябва да бъде взето под внимание, че понякога може да се появи замаяване или умора.

Във връзка с амлодипин

Амлодипин може да има слабо или умерено влияние върху способността за шофиране и работа с машини. Ако пациентите, приемащи амлодипин, страдат от замаяност, главоболие, умора или гадене, способността им за реагиране може да бъде нарушена. Трябва да се проявява повишено внимание, особено в началото на лечението.

Според посоченото по-горе, Диронорм може да повлияе способността за шофиране и работа с машини (особено в началото на лечението).

4.8 Нежелани лекарствени реакции


При контролирано клинично изпитване (n=195) случаите на нежелани реакции не са били повече при пациенти, приемащи едновременно и двете активни вещества, отколкото при пациенти на монотерапия. Нежеланите реакции съответстват на съобщаваните по-рано при амлодипин и/или лизиноприл. Нежеланите реакции обикновено са леки, преходни и рядко са били основание за прекъсване на лечението. Най-честите нежелани лекарствени реакции при тази комбинация са главоболие (8%), кашлица (5%) и замаяване (3%).

Честотата се определя, както следва: много чести ($\geq 1/10$), чести ($\geq 1/100$ до $< 1/10$), нечести ($\geq 1/1000$ до $< 1/100$), редки ($\geq 1/10\ 000$ до $< 1/1\ 000$), много редки ($< 1/10\ 000$), не е известна (не може да се определи от наличните данни). При всяко групиране в зависимост от честотата нежеланите реакции се изброяват в низходящ ред според тяхната сериозност.


Съобщава се за следните нежелани лекарствени реакции (НЛР) по време на лечение с лизиноприл и амлодипин независимо:



Системо-органна класификация	Честота	НЛР при лизиноприл	НЛР при амлодипин
Нарушения на кръвта и лимфната система	Редки	Намаляване на хемоглобина, намаляване на хематокрита	
	Много редки	Потискане на костния мозък, Агранулоцитоза (вж. точка 4.4), Левкопения, Неутропения, Тромбоцитопения, Хемолитична анемия, Анемия, Лимфаденопатия	Тромбоцитопения Левкопения
Нарушения на имунната система	Много редки	Автоимунно заболяване	Алергични реакции
	С неизвестна честота	Анафилактична/анафилактоидна реакция	
Ендокринни нарушения	Редки	Синдром на нарушена секреция на антидиуретичен хормон (СНСАДХ)	
Нарушения на метаболизма и храненето	Много редки	Хипогликемия	Хипергликемия
Психични нарушения	Нечести	Промяна в настроението, Нарушения на съня, Халюцинации	Безсъние, Промяна на настроението (вкл. тревожност), Депресия
	Редки	Психическо объркване	Объркване
	С неизвестна честота	Симптоми на депресия	
Нарушения на нервната система	Чести	Замайване, Главоболие	Сомнолентност, Замайване, Главоболие (особено в началото на лечението)
	Нечести	Вертиго, Парестезия, Изменения на вкуса	Синкоп, Тремор, Изменения на вкуса, Хипоестезия, Парестезия
	Редки	Нарушения на обонянието	
	Много редки		Хипертония, Периферна невропатия
	С неизвестна честота	Синкоп	Екстрапирамидни нарушения
Нарушения на очите	Чести		Зрителни нарушения (вкл. диплопия)
Нарушения на ухото и лабиринта	Нечести		Шум в ушите
Съдови нарушения	Много редки		Инфаркт на миокарда



	Чести	Ортостатични ефекти (включително хипотония)	Енхизома
	Нечести	Мозъчносъдов инцидент вероятно вследствие на ексцесивна хипотония при високорискови пациенти (вж. точка 4.4), Феномен на Рейно	Хипотония
	Много редки		Васкулит
Респираторни, гръдни и медиастинални нарушения	Чести	Кашлица	Диспнея
	Нечести	Ринит	Кашлица, Ринит
	Много редки	Бронхоспазъм, Алергичен алвеолит/Еозинофилна пневмония, Синусит	
Стомашно-чревни нарушения	Чести	Диария, Повръщане	Коремна болка, Гадене, Диспепсия, Промени в ритъма на дефекация (включително диария и констипация)
	Нечести	Коремна болка, Гадене, Нарушено храносмилане	Повръщане, Сухота в устата
	Редки	Сухота в устата	
	Много редки	Панкреатит, Интестинален ангиоедем	Панкреатит, Гастрит, Гингивална хиперплазия
Хепато-билиарни нарушения	Много редки	Хепатит - хепатоцелуларен или холестичен, Жълтеница и Чернодробна недостатъчност (вж. точка 4.4)	Хепатит, Жълтеница, Повишаване на чернодробните ензими**
Нарушения на кожата и подкожната тъкан	Нечести	Обрив, Прурит	Алопеция, Обрив, Екзантема, Пурпура, Промяна на цвета на кожата, Хиперхидроза, Прурит, Уртикария



	Редки	Псориазис, Уртикария, Алоpecia, Свръхчувствителност/ангионевротичен оток: ангионевротичен оток на лицето, крайниците, устните, езика, глотиса и/или ларинкса (вж. точка 4.4)	
	Много редки	Токсична епидермална некролиза, Синдром на Stevens-Johnson, Еритема дерматит, Синдром на мултиформе, Пемфигус, Потене Кожна псевдолимфома*	Еритема мултиформе, Ангиоедем, Ексфолиативен дерматит, Синдром на Stevens-Johnson, Едем на Quincke, Светлочувствителност
	С неизвестна честота		Токсична епидермална некролиза
Нарушения на мускулно-скелетната система и тъкан	Чести		Оток на глезена, Мускулни крампи
	Нечести		Артралгия, Миалгия, Болки в гърба
Нарушения на бъбреците и пикочните пътища	Чести	Бъбречна дисфункция	
	Нечести		Нарушения в уринирането, Ноктурия, Увеличена честота на уриниране
	Редки	Остра бъбречна недостатъчност, Уремия	
	Много редки	Олигурия/Анурия	
Нарушения на възпроизводителната система и гърдата	Нечести	Импотентност	Импотентност, Гинекомастия
	Редки	Гинекомастия	
Общи нарушения и ефекти на мястото на приложение	Много чести		Едем
	Чести		Умора, Астения
	Нечести	Умора, Астения	Гръдна болка, Болка, Физическо неразположение



Изследвания	Нечести	Повишаване на уреята в кръвта, Повишаване на серумния креатинин, Хиперкалиемия, Повишаване на чернодробните ензими	Повишаване на теглото, Намаляване на теглото
	Редки	Повишаване на серумния билирубин, Хипонатриемия	

*Съобщава се за комплекс от симптоми, които могат да включват един или повече от следните: висока температура, васкулит, мигалгия, артралгия/артрит, положителни антинуклеарни антитела ANA, повишена скорост на утаяване на еритроцитите (СУЕ), еозинофилия и левкоцитоза, обрив, фоточувствителност или други кожни проявления.

** Най-вече във връзка с холестаза

Данните за безопасността от клинични изпитвания предполагат, че лизиноприл е с добра обща поносимост при педиатрични пациенти с хипертония, и че профилът на безопасност при тази възрастова група е сходен с този, наблюдаван при възрастни.

Съобщаване на подозирани нежелани реакции

Съобщаването на подозирани нежелани реакции след разрешаване за употреба на лекарствения продукт е важно. Това позволява да продължи наблюдението на съотношението полза/риск за лекарствения продукт. От медицинските специалисти се изисква да съобщават всяка подозирана нежелана реакция чрез национална система за съобщаване към Изпълнителната агенция по лекарствата, ул. „Дамян Груев“ № 8, 1303 София, тел.: +35928903417, уебсайт: www.bda.bg.

4.9 Предозиране

Няма данни относно предозиране с Диронорм при хора.

Предозиране, свързано с лизиноприл

Данните относно предозиране при хора са ограничени. Симптомите, свързани с предозиране с АСЕ инхибитори може да включват: хипотония, циркулаторен шок, електролитен дисбаланс, бъбречна недостатъчност, хипервентилация, тахикардия, палпитации, брадикардия, замаяване, тревожност и кашлица.

Препоръчаното лечение на предозиране е интравенозна инфузия на физиологичен разтвор. Ако се появи хипотония, пациентът трябва да бъде поставен в положение за лечение на шок. Ако е на разположение, може също да се обмисли лечение с инфузия на ангиотензин II и/или катехоламини интравенозно. Ако продуктът е погълнат наскоро се предприемат мерки за елиминиране на лизиноприл (напр. предизвикване на повръщане, стомашна промивка, прилагане на абсорбенти и натриев сулфат). Лизиноприл може да се отстрани от общото кръвообръщение чрез хемодиализа (вж. 4.4. Специални предупреждения и предпазни мерки при употреба). За брадикардия, резистентна на лечение, е показана терапия с пейсмейкър. Непрекъснато трябва да се проследяват жизнените показатели, серумните електролити и концентрациите на креатинина.

Предозиране, свързано с амлодипин

Опитът относно преднамерено предозиране при хора е ограничен.



Симптоми

Според наличните данни, сериозно предозиране може да предизвика ексцесивна периферна вазодилатация и евентуално рефлексна тахикардия. Има съобщения за изразена и евентуално продължителна системна хипотония до и включително шок с фатален изход.

Лечение

Клинично значимата хипотония, дължаща се на предозиране с амлодипин, изисква предприемане на активни мерки за поддържане на функциите на сърдечно-съдовата система, включително често мониториране на сърдечната и дихателната функция, повдигане на крайниците и проследяване на циркулаторния обем и диурезата. За възстановяване на тонуса на съдовете и кръвното налягане може да се приложи вазоконстриктор при условие, че няма противопоказания за приложението му. Калциев глюконат интравенозно може да е от полза за преодоляване на ефекта на блокада на калциеви канали.

В някои случаи може да е от полза стомашната промивка. Приложението на активен въглен при здрави доброволци до два часа след прием на 10 mg амлодипин е намалило степента на абсорбция на амлодипин.

Тъй като амлодипин се свързва във висок процент с плазмените протеини, диализата вероятно няма да има полза.

Предозирането с Диронорм може да доведе до ексцесивна периферна вазодилатация с изразена хипотония, циркулаторен шок, електролитни разстройства, бъбречна недостатъчност, хипервентиляция, тахикардия, палпитации, брадикардия, замаяност, тревожност и кашлица. Препоръчва се провеждане на симптоматично лечение (поставяне на пациента в легнало положение по гръб, наблюдение и, ако е необходимо, поддържане на сърдечната и дихателната функция, артериалното налягане, нивото на течностите и електролитния баланс, и концентрациите на креатинин). В случай на тежка хипотония се налага повдигане на долните крайници и когато интравенозните вливания не дават удовлетворителен резултат, може да се наложи провеждане на поддържаща терапия чрез въвеждане на периферни вазопресорни средства, освен ако няма противопоказания за тяхното прилагане. Ако има възможност, трябва да се обмисли лечение с инфузия на ангиотензин II. Интравенозното приложение на калциев глюконат може да бъде от полза за обръщане на ефекта от блокирането на калциевите канали. Лизиноприл може да бъде отстранен от системното кръвообращение посредством хемодиализа. Употребата на високо-пропускливи мембрани от полиакрилонитрил трябва да се избягва по време на диализа.

5. ФАРМАКОЛОГИЧНИ СВОЙСТВА

5.1 Фармакодинамични свойства

Фармакотерапевтична група: ACE инхибитори и блокери на калциевите канали, лизиноприл и амлодипин, АТС код: С09ВВ03.

Диронорм е комбинация с фиксирана доза, съдържаща активните вещества лизиноприл и амлодипин.

Лизиноприл

Механизъм на действие

Лизиноприл е инхибитор на пептидил дипептидазата. Той инхибира ангиотензин-конвертиращия ензим (АСЕ), който катализира преобразуването на ангиотензин I във вазоконстрикторния пептид ангиотензин II. Ангиотензин II също стимулира секрецията на алдостерон от надбъбречната кора. Инхибирането на АСЕ предизвиква намаляване на концентрациите на ангиотензин II, което води до понижаване на вазопресорната активност и намаляване на секрецията на алдостерон. Това намаляване може да доведе до увеличаване на серумната концентрация на калий.



Фармакодинамични ефекти

Въпреки че се смята, че механизмът, чрез който лизиноприл понижава кръвното налягане е предимно чрез супресия на системата ренин-ангиотензин-алдостерон, той има антихипертензивен ефект дори и при хипертонични пациенти с ниско плазмено ниво на ренин. ACE е идентичен с кининаза II, ензим, който разгражда брадикинина. Дали повишените нива на брадикинин, мощен вазодилаторен пептид, играят роля в терапевтичния ефект на лизиноприл все още не е изяснено.


Клинична ефективност и безопасност

Ефектът на лизиноприл върху смъртността и заболяемостта при пациенти, получаващи стандартна терапия за сърдечна недостатъчност е изследван чрез сравняване на високи дози (32,5 mg или 35 mg веднъж дневно) с ниски дози (2,5 mg или 5,0 mg веднъж дневно). В проучването на 3 164 пациенти по време на периода на проследяване на преживяемостта със средна продължителност от 46 месеца, лечението с високи дози е намалило риска по отношение на комбинираната крайна цел смъртност по всякаква причина и хоспитализация по всякаква причина с 12% ($p=0,002$), както и риска по отношение на смъртността по всякаква причина и хоспитализация поради сърдечно-съдови инциденти с 8% ($p=0,036$), в сравнение с лечението с ниски дози. Наблюдавано е понижение на риска по отношение на смъртността по всякакви причини (8%, $p=0,128$) и смърт поради сърдечно-съдови причини (10%, $p=0,073$). При *post-hoc* анализ, случаите на хоспитализация поради сърдечна недостатъчност е понижен с 24% ($p=0,002$) при пациенти, приемали лечение с високи дози лизиноприл. По отношение на симптоматиката подобрението е сходно при пациентите, лекувани с високи и ниски дози от лизиноприл.

Резултатите от проучването показват, че като цяло профилите на нежелани реакции са сходни при пациентите, лекувани с високи и ниски дози лизиноприл по отношение на естеството и броя. Очакваните нежелани реакции при лечение с ACE инхибитор (напр. хипотония или промяна на бъбречната функция) са контролируеми и в редки случаи са наложили прекъсване на лечението. Случаите на кашлица са били по-редки при лечението с висока доза лизиноприл, отколкото при терапия с ниска доза.

В изпитването GISSI-3, с 2x2 факториален дизайн за сравняване на ефектите на лизиноприл и глицерил тринитрат като монотерапия или в комбинация в продължение на 6 седмици спрямо контролен продукт, при 19 394 пациенти, на които лечението се прилага в рамките на 24 часа от възникване на остър миокарден инфаркт, лизиноприл е предизвикал статистическо значимо понижаване на риска по отношение на смъртността с 11% спрямо контролния продукт ($2p=0,03$). Понижението на риска при лечение с глицерил тринитрат не е сигнификантно, за разлика от комбинацията между лизиноприл и глицерил тринитрат, при която се постига значимо понижаване на риска по отношение на смъртността с 17% спрямо контролното лечение ($2p=0,02$). В подгрупите на пациенти в старческа възраст (над 70 години) и пациенти от женски пол, предварително считани за пациенти, изложени на висок риск от смърт, значими благоприятни ефекти са наблюдавани по отношение на комбинираната крайна цел за смъртност и сърдечна функция. На 6-ия месец по отношение на комбинираната крайна цел при всички пациенти, както и в подгрупите във висок риск също е наблюдаван значим благоприятен ефект при пациентите, лекувани с лизиноприл или лизиноприл с глицерил тринитрат в продължение на 6 седмици, което показва наличието на превантивен ефект при лизиноприл. Очаквано за лечението с вазодилаторен ефект, терапията с лизиноприл е била свързана с повишение на честотата на хипотония и бъбречна дисфункция, без обаче това да е свързано с пропорционално повишение на смъртността.

В едно двойно-сляпо, рандомизирано, многоцентрово изпитване, в което се сравнява лизиноприл с блокер на калциевите канали, 335 пациенти с диабет тип 2 и начална нефропатия, характеризираща се с микроалбуминурия, лизиноприл 10 mg до 20 mg, прилаган веднъж дневно в продължение на 12 месеца, намалява систоличното/диастоличното артериално налягане на 13/10 mmHg и степента на излъчване на албумин в урината с 40%. В сравнение с блокера на калциевите канали, чиято употреба води до сходно намаляване на артериалното налягане, при



лекуваните с лизиноприл се наблюдава значимо по-голямо намаляване на степента на излъчване на албумин в урината, което е доказателство, че АСР инхибиращото действие на лизиноприл намалява микроалбуминурията чрез директен механизъм върху бъбречните тъкани в допълнение към ефекта на понижаване на артериалното налягане.

Лечението с лизиноприл не засяга гликемичния контрол, което е видно от липсата на ефект върху нивата на гликиран хемоглобин (HbA1c).

Вещества, оказващи ефект върху ренин-ангиотензин-алдостероновата система (РААС)

Две големи рандомизирани контролирани проучвания - ONTARGET (Ongoing Telmisartan Alone and in combination with Ramipril Global Endpoint Trial - текущо глобално изпитване за крайни точки на телмисартан, самостоятелно и в комбинация с рамиприл) и VA NEPHRON-D (Клинично проучване свързано с развитие на нефропатия при диабет, проведено от Министерство по въпросите на ветераните) - проучват употребата на комбинацията от АСЕ инхибитор и ангиотензин II-рецепторен блокер.

ONTARGET е проучване, проведено при пациенти с анамнеза за сърдечно-съдова или мозъчносъдова болест, или захарен диабет тип 2, придружени с данни за увреждане на ефекторни органи.

VA NEPHRON-D е проучване при пациенти със захарен диабет тип 2 и диабетна нефропатия. Тези проучвания не показват значим благоприятен ефект върху бъбречните и/или сърдечно-съдовите последици и смъртност, като същевременно са наблюдавани повишен риск от хиперкалиемия, остро увреждане на бъбреците и/или хипотония в сравнение с монотерапията. Като се имат предвид сходните им фармакодинамични свойства, тези резултати са приложими и за други АСЕ инхибитори и ангиотензин II-рецепторни блокери следователно не трябва да се използват едновременно при пациенти с диабетна нефропатия.

ALTITUDE (Клинично проучване проведено с алискирен при пациенти със захарен диабет тип 2 с използване на сърдечно-съдови и бъбречни заболявания като крайни точки) е проучване, предназначено да изследва ползата от добавянето на алискирен към стандартна терапия с АСЕ инхибитор или ангиотензин II-рецепторен блокер при пациенти със захарен диабет тип 2 и хронично бъбречно заболяване, сърдечно-съдово заболяване или и двете. Проучването е прекратено преждевременно поради повишен риск от неблагоприятни последици. Както сърдечно-съдовата смърт, така и инсултът са по-чести в групата на алискирен, отколкото в групата на плацебо, а представляващите интерес нежелани събития и сериозни нежелани събития (хиперкалиемия, хипотония и бъбречна дисфункция) се съобщават по-често в групата на алискирен, отколкото в групата на плацебо.


Педиатрична популация

В едно клинично изпитване с участието на 115 педиатрични пациенти с хипертония, на възраст 6-16 години, пациентите с тегло под 50 kg са приемали 0,625 mg, 2,5 mg или 20 mg лизиноприл веднъж дневно, а пациентите с тегло над 50 kg са приемали 1,25 mg, 5 mg или 40 mg лизиноприл веднъж дневно. След края на втората седмица при лечението с лизиноприл, прилаган веднъж дневно, в зависимост от дозата се понижават стойностите на кръвното налягане преди прием на дозата, като трайна антихипертензивна ефикасност се наблюдава при дози над 1,25 mg.

Ефектът е потвърден във фазата на оттегляне на лечението, в която диастоличното налягане се повишава с около 9 mmHg повече при пациентите, рандомизирани за прием на плацебо в сравнение с пациентите, които са рандомизирани да продължат прием на средни и високи дози лизиноприл. Дозо-зависимият антихипертензивен ефект на лизиноприл се наблюдава трайно при няколко демографски подгрупи: възраст, стадий по Танер, пол и расова принадлежност.

Амлодипин

Амлодипин е инхибитор на входящия калциев йонен поток от дихидропиридинови/группа (блокери на бавните канали или антагонисти на калциевите йони) и инхибира трансмембранния входящ поток на калциеве йони в сърдечната и съдовата гладка мускулатура.



Механизмът на антихипертензивното действие на амлодипин се дължи на пряк релаксантен ефект върху съдовата гладка мускулатура. Точният механизъм, по който амлодипин облекчава стенокардията, не е напълно изяснен, но амлодипин намалява общия исхемичен товар чрез следните две действия:

- Амлодипин разширява периферните артериоли и така намалява общото периферно съпротивление (след натоварване), срещу което работи сърцето. Тъй като сърдечната честота остава стабилна, това обременяване на сърцето намалява миокардната консумация на енергия и кислородните нужди.
- Механизмът на действие на амлодипин вероятно включва и дилатация на главните коронарни артерии и на коронарните артериоли в нормални и исхемични сегменти. Тази дилатация повишава снабдяването с кислород на миокарда при пациенти със спазъм на коронарните артерии (вариантна ангина или ангина на Prinzmetal).

При пациенти с хипертония еднократният дневен прием осигурява клинично значимо понижаване на кръвното налягане и в хоризонтално, и в изправено положение, през целия 24-часов интервал. Поради бавното начало на действието му, острата хипертония не е характерна за приложението на амлодипин.

При пациенти със стенокардия, еднократното дневно приложение на амлодипин удължава общото време на натоварване, времето до поява на стенокардия и времето до 1 mm депресия на ST-сегмента и намалява едновременно броя на ангинозните пристъпи и броя на приетите таблетки глицерил тринитрат.

Амлодипин не се свързва с неблагоприятни метаболитни ефекти или промени в плазмените липиди и е подходящ за употреба при пациенти с астма, диабет и подагра.

Сърдечна недостатъчност


Хемодинамични изследвания и контролирани клинични проучвания с физическо натоварване при пациенти със сърдечна недостатъчност клас II - IV по NYHA показват, че амлодипин не предизвиква клинично влошаване, оценено чрез толеранса към физическо натоварване, фракцията на изтласкване на лявата камера и клиничната симптоматика. Плацебо-контролирано клинично проучване (PRAISE), в което са проучвани пациенти със сърдечна недостатъчност клас III - IV по NYHA, получаващи дигоксин, диуретици и ACE-инхибитори, е показало, че амлодипин не повишава риска за смъртност или комбинирана смъртност и заболяемост при пациенти със сърдечна недостатъчност.

В проследяващо, дългосрочно, плацебо-контролирано клинично проучване (PRAISE-2) амлодипин при пациенти със сърдечна недостатъчност клас III - IV по NYHA без клинични симптоми или обективни данни, предполагащи подлежаща исхемична болест на сърцето, на стабилна терапия с ACE-инхибитори, дигиталис и диуретици, амлодипин няма ефект върху общата или сърдечно-съдова смъртност. При същата група пациенти приложението на амлодипин е свързано с увеличена честота на случаите на белодробен оток.

Изпитване на антихипертензивно и липидопонижаващо лечение за профилактика на сърдечен пристъп (ALLHAT)

Рандомизирано, двойно сляпо, оценяващо заболяемостта и смъртността клинично проучване, наречено Изпитване на антихипертензивно и липидопонижаващо лечение за профилактика на сърдечен пристъп (ALLHAT) е проведено, за да сравни по-новите терапии с амлодипин 2,5-10 mg/дневно (блокатор на калциевите канали) или лизиноприл 10-40 mg/дневно (ACE-инхибитор) като терапии от първа линия спрямо лечение с тиазидния диуретик хлорталидон 12,5-25 mg/дневно при лека до умерена хипертония.

Общо 33 357 пациенти с хипертония на възраст >55 г. са били рандомизирани и проследени средно за 4,9 години. Пациентите са имали най-малко още един рисков фактор за ИБС (коронарна болест на сърцето), включително: предишен миокарден инфаркт или инсулт (в месеца преди включването) или документирана друго атеросклеротично ССЗ (сърдечно-съдово



заболяване) (общо 51,5%), диабет тип 2 (36,1%), HDL-C <35 mg/dL (11,6%), левокамерна хипертрофия, диагностицирана електрокардиографски или ехокардиографски (20,9%), тютюнопушене (21,9%).

Първичната крайна цел е комбинация от фатална КБС или нефатален инфаркт на миокарда. Не се наблюдава значима разлика в първичната крайна цел между терапията с амлодипин и хлорталидон: RR 0,98 95% CI [0,90-1,07] p=0,65. Сред вторичните крайни критерии, честотата на сърдечна недостатъчност (един от компонентите на сборния комбиниран сърдечносъдов критерий) е сигнификантно по-висока в амлодипиновата група, в сравнение с хлорталидоновата група (10,2% vs. 7,7%, RR 1,38, 95% CI [1,25-1,52] p<0,001). Въпреки това обаче, няма значима разлика в общата смъртност между амлодипин и хлорталидон: RR 0,96 95% CI [0,89-1,02] p=0,20.

Педиатрична популация (на възраст от 6 и повече години)

При проучване, включващо 268 деца на възраст 6-17 години с предимно вторична хипертония сравняването на дози от 2,5 mg и 5,0 mg амлодипин с плацебо показва, че и двете дози понижават систоличното кръвно налягане значително повече от плацебо. Разликата между двете дози не е статистически значима.

Дългосрочните ефекти на амлодипин върху растежа, пубертета и общото развитие не са проучвани. Дългосрочната ефикасност на амлодипин при терапия в детска възраст за намаляване на сърдечно-съдовата заболеваемост и смъртност при възрастни също не е установена.

5.2 Фармакокинетични свойства

Лизиноприл

Лизиноприл е перорално активен не-сулфидрил-съдържащ АСЕ инхибитор.

Абсорбция

След перорално приложение на лизиноприл пиковите плазмени концентрации се достигат след приблизително 7 часа, въпреки че при пациенти с остър инфаркт на миокарда е наблюдавана тенденция за слабо удължаване на времето за достигане на пикови серумни концентрации. Съдейки по количеството, отделено с урината, средното ниво на абсорбция на лизиноприл е около 25%, като стойностите при различните индивиди могат да варират между 6 и 60 %, в рамките на изследвания дозов диапазон (5-80 mg). При пациенти със сърдечна недостатъчност абсолютната бионаличност на лизиноприл намалява до около 16%.

Абсорбцията на лизиноприл не се повлиява от приема на храна.

Разпределение

С изключение на циркулиращия ангиотензин-конвертиращ ензим (АСЕ), лизиноприл не се свързва с други плазмени протеини. Въз основа на данните от проучвания при плъхове се предполага, че лизиноприл преминава в слаба степен кръвно-мозъчната бариера.

Елиминиране

Лизиноприл не се метаболизира в организма и се екскретира изцяло непроменен изключително в урината. Ефективният полуживот на лизиноприл след многократен прием е 12,6 часа. Клирънсът на лизиноприл е около 50 mL/min при здрави индивиди. При ниски концентрации се наблюдава удължена терминална фаза, което не води до кумулиране на активното вещество. Тази терминална фаза вероятно се базира на наситено свързване към АСЕ и не е пропорционална на дозата.

Фармакокинетични характеристики при специални популации

Чернодробно увреждане

Нарушената чернодробна функция при пациенти с цироза намалява абсорбцията на лизиноприл (около 30% според уринната екскреция), а увеличава експозицията на лизиноприл (приблизително 50%) в сравнение със здрави индивиди поради намаленото елиминиране.



Бъбречно увреждане

Нарушената бъбречна функция води до понижаване елиминирането на лизиноприл, който се излъчва през бъбреците, но това понижение е клинично значимо само когато скоростта на гломерулна филтрация е под 30 mL/min. В случай на леко до умерено тежко бъбречно увреждане (креатининов клирънс е в диапазона 30-80 mL/min), средната стойност на AUC се увеличава едва с 13%, докато при тежко бъбречно увреждане (креатининов клирънс 5-30 mL/min) се наблюдава 4,5 пъти увеличение на средната стойност на AUC. Лизиноприл може да бъде отделен чрез диализа. По време на 4-часова хемодиализа, плазмените концентрации на лизиноприл намаляват средно с 60%, при диализен клирънс между 40 и 55 mL/min.

Сърдечна недостатъчност

При сърдечна недостатъчност експозицията на лизиноприл се увеличава в сравнение с наблюдаваното при здрави индивиди (повишаване на стойностите на AUC с около 125%), но на база на стойностите, определени в отделената урина, налице е намалена абсорбция до около 16% в сравнение със здравите доброволци.

Педиатрична популация

Фармакокинетичният профил на лизиноприл е проучен при 29 педиатрични пациенти с хипертония, на възраст между 6 и 16 години, със стойност на GFR над 30 mL/min/1,73 m². След дози от 0,1 до 0,2 mg/kg, равновесните пикови плазмени концентрации на лизиноприл се достигат след 6 часа, като степента на абсорбция на база отделената урина е около 28%. Тези стойности са сходни със стойностите, установени преди това за възрастни пациенти. Стойностите на AUC и C_{max} при деца в това проучване съответстват на стойностите при възрастни.

Старческа възраст

Пациентите в напреднала възраст имат по-високи стойности в кръвта и повишени стойности на AUC (приблизително с 60%) в сравнение с по-младите пациенти.

Амлодипин

Абсорбция, разпределение и свързване с протеини

След перорално приложение терапевтичните дози амлодипин се абсорбира добре, като максималната плазмена концентрация настъпва между 6 и 12 часа. Установено е, че абсолютната бионаличност на амлодипин е между 64 и 80%. Степента на разпределение е приблизително 21 L/kg. Данните от проучвания in vitro показваха, че приблизително 97,5% от циркулиращия амлодипин е свързан с плазмените протеини.

Бионаличността на амлодипин не се повлиява от приема на храна.

Биотрансформация и елиминиране

Крайният плазмен полуживот е около 35-50 часа и се запазва при приложение веднъж дневно. Амлодипин се метаболизира в значителна степен от черния дроб до неактивни метаболити, като в урината се екскретират 10% от лекарството в непроменен вид и 60% от метаболитите.


Фармакокинетични характеристики при специални популации

Чернодробно увреждане

Данните относно употребата на амлодипин при пациенти с чернодробно увреждане са много ограничени. Пациентите с чернодробна недостатъчност имат намален клирънс на амлодипин, което води до по-дълъг полуживот и увеличаване на AUC с приблизително 40-60%.

Старческа възраст

Времето за достигане на максимални плазмени концентрации е сходно при индивиди в напреднала възраст и по-млади индивиди. При пациентите в напреднала възраст клирънсът на



амлодипин е с тенденция към намаляване, което води до увеличаване на AUC и времето на полуелиминиране.

Нарастването на AUC и времето на полуелиминиране при пациенти със застойна сърдечна недостатъчност е било според очакваното за проучваната възрастова група.

Педиатрична популация

Популационно фармакокинетично проучване е проведено при 74 деца с хипертония на възраст от 1 до 17 години (34 пациента на възраст от 6 до 12 години и 28 пациента на възраст от 13 до 17 години), получаващи амлодипин в дози между 1,25 и 20 mg, приемани веднъж или два пъти дневно. При децата от 6 до 12 години и при юношите от 13 до 17 години типичният перорален клирънс (CL/F) е бил съответно 22,5 и 27,4 L/час при момчета и 16,4 и 21,3 L/час при момичета. Наблюдавана е голяма вариабилност в експозицията между индивидите. Съобщените данни при деца под 6 години са ограничени.

Комбинация с фиксирана доза

Не са описани фармакокинетични взаимодействия между активните вещества на Диронорм. Фармакокинетичните параметри (AUC, C_{max} , t_{max} , време на полуживот) не са различни от наблюдаваните при прилагане на веществата поотделно.

Стомашно-чревната абсорбция на Диронорм не се повлиява от приема на храна.

5.3 Предклинични данни за безопасност

Не са провеждани предклинични проучвания на комбинацията лизиноприл-амлодипин.

Лизиноприл

Предклиничните данни не показват специален риск за хората, въз основа на конвенционални фармакологични изпитвания за безопасност, токсичност при многократно прилагане, генотоксичност и карциногенен потенциал.

За ACE-инхибиторите като клас е доказано, че предизвикват нежелани ефекти върху късното фетално развитие, което води до смърт на плода и вродени дефекти, основно засягащи черепа. Освен това е съобщено за фетотоксичност, ретардация на вътрематочното развитие и незатворен ductus arteriosus. Счита се, че тези аномалии в развитието отчасти се дължат на директното действие на ACE-инхибиторите върху ренин-ангиотензиновата система на плода и отчасти на исхемия, причинена от хипотония на майката и понижен фето-плацентерен кръвоток и притока на кислород/хранителни вещества до плода.

Амлодипин

Репродуктивна токсичност


Проведените проучвания за ефекта върху репродуктивността при плъхове и мишки показаха преносване, удължен родов процес и понижена преживяемост на новородените при дози около 50 пъти по-високи от максималната препоръчителна доза за хора, изчислена на база mg/kg.

Нарушения във фертилитета

Няма никакъв ефект върху фертилитета на плъхове, третирани с амлодипин (мъжките индивиди 64 дни, а женските 14 дни преди чифтосването) в дози до 10 mg/kg/ден (8 пъти* по-високи от максималната препоръчителна за хора доза от 10 mg/дневно, изчислена на база mg/m²). В друго изпитване с плъхове, в което мъжките са третирани с амлодипин безилат в продължение на 30 дни при доза, сравнима с дозата при хора на база mg/kg, са установени понижено ниво на хормона, стимулиращ фоликулите и тестостерон в плазмата, както и понижена плътност на спермата и намаление в броя на зрелите сперматиди и сертолиеви клетки.

Карциногенеза, мутагенност

Няма данни за карциногенност на лекарството при плъхове и мишки, третирани с амлодипин в диетата за не повече от две години в концентрации, изчислени да осигурят дневни дозови нива от



0.5, 1.25 и 2.5 mg/kg/ден. Най-високата доза (при мишките е сходна а при плъховете - два пъти* по-висока от максималната препоръчителна клинична доза от 10 mg дневно, изчислена на база mg/m²) е била близка до максимално поносимата за мишките, но не и за плъховете. Проучванията за мутагенност на амлодипин не показват лекарствено обусловени ефекти нито на генни, нито на хромозомни нива.

* Изчислена за пациенти с тегло 50 kg.

6. ФАРМАЦЕВТИЧНИ ДАННИ

6.1 Списък на помощните вещества

Целулоза, микрокристална
Натриев нишестен гликолат (тип А)
Магнезиев стеарат

6.2 Несъвместимости

Неприложимо.

6.3 Срок на годност

3 години

6.4 Специални условия за съхранение

Да се съхранява под 25°C.

Да се съхранява в оригиналната опаковка, за да се предпази от светлина и влага.

6.5 Вид и съдържание на опаковката

30 или 90 таблетки в бял, PVC/PE/PVDC алуминиев блистер в картонена кутия.

Не всички видове опаковки могат да бъдат пуснати в продажба.

6.6 Специални предпазни мерки при изхвърляне и работа

Няма специални изисквания за изхвърляне.

Неизползваният лекарствен продукт или отпадъчните материали от него трябва да се изхвърлят в съответствие с местните изисквания.

7. ПРИТЕЖАТЕЛ НА РАЗРЕШЕНИЕТО ЗА УПОТРЕБА

Gedeon Richter Plc., H-1103 Budapest, Gyomroi ut 19-21, Унгария

8. НОМЕР/А НА РАЗРЕШЕНИЕТО ЗА УПОТРЕБА

20120065

9. ДАТА НА ПЪРВОТО РАЗРЕШАВАНЕ/ПОДНОВЯВАНЕ НА РАЗРЕШЕНИЕТО ЗА УПОТРЕБА

27/01/2012

10. ДАТА НА АКТУАЛИЗИРАНЕ НА ТЕКСТА

08/05/2019

