

КРАТКА ХАРАКТЕРИСТИКА НА ПРОДУКТА

ИЗПЪЛНИТЕЛНА АГЕНЦИЯ ПО ЛЕКАРСТВАТА	
Кратка характеристика на продукта Приложение 1	
Към Разр. №	20090170
Разрешение №	63761 / 11-09-2023
BG/MA/MP -	/
Одобрение №	/

1. ИМЕ НА ЛЕКАРСТВЕНИЯ ПРОДУКТ

Тромбекс 75 mg филмирани таблетки
Trombex 75 mg film-coated tablets

2. КАЧЕСТВЕН И КОЛИЧЕСТВЕН СЪСТАВ

Всяка филмирана таблетка съдържа 75 mg клопидогрел (*clopidogrel*) (като хидрогенсулфат).
Помощни вещества с известно действие:
Всяка филмирана таблетка съдържа 3 mg лактоза и 3,3 mg хидрогенирано рициново масло.
За пълния списък на помощните вещества вижте точка 6.1.

3. ЛЕКАРСТВЕНА ФОРМА

Филмирана таблетка
Розови, кръгли, двойно-изпъкнали, с гравирани надпис "75" на едната страна и "1171" на другата страна.

4. КЛИНИЧНИ ДАННИ

4.1 Терапевтични показания

Вторично предпазване от атеротромботични инциденти

Клопидогрел е показан при:

- възрастни пациенти с анамнеза за миокарден инфаркт (от няколко дни до 35 дни), исхемичен инсулт (от 7-мия ден до 6-тия месец) или установено периферно артериално заболяване.
- възрастни пациенти с остър коронарен синдром:
 - Остър коронарен синдром без елевация на ST-сегмента (нестабилна стенокардия или миокарден инфаркт без Q-зъбец), включително пациенти на които е поставен стент след перкутанна коронарна интервенция, в комбинация с ацетилсалицилова киселина (АСК).
 - Остър миокарден инфаркт с елевация на ST-сегмента, в комбинация с АСК при пациенти, подложени на перкутанна коронарна интервенция (включително пациенти, на които е поставен стент) или медикаментозно лекувани пациенти, подходящи за тромболитична/фибринолитична терапия.

При пациенти с преходна исхемична атака (Transient Ischemic Attack, TIA) с умерен до висок риск или лек исхемичен инсулт (Ischemic Stroke, IS)

Клопидогрел в комбинация с АСК е показан при:

- Възрастни пациенти с TIA с умерен до висок риск (ABCD² скор ≥ 4) или с лек IS (NIHSS² ≤ 3) в рамките на 24 часа от TIA или от IS събитието.

Предпазване от атеротромботични и тромбоемболични инциденти при предсърдно мъждене

При възрастни пациенти с предсърдно мъждене, които имат поне един рисков фактор за съдови инциденти, които не са подходящи за лечение с антагонист на витамин К (VKA) и които имат

¹ Възраст, кръвно налягане, клинични характеристики, продължителност и диагноза захарен диабет.

² Скала за инсулт на Националните институти по здравеопазване



нисък риск за кървене, клопидогрел е показан в комбинация с АСК за предпазване от атеротромботични и тромбоемболични инциденти, включително инсулт.

За допълнителна информация вижте точка 5.1.

4.2 Дозировка и начин на приложение

Дозировка

Възрастни и хора в старческа възраст

Клопидогрел трябва да се прилага като единична дневна доза от 75 mg.


При пациенти с остър коронарен синдром:

- Остър коронарен синдром без елевация на ST-сегмента (нестабилна стенокардия или миокарден инфаркт без Q-зъбец): лечението с клопидогрел трябва да започне с единична натоварваща доза от 300 mg или 600 mg. При пациенти на възраст <75 години може да се обмисли натоварваща доза 600 mg, когато се предвижда перкутанна коронарна интервенция (вж. точка 4.4). Лечението с клопидогрел трябва да бъде продължено със 75 mg веднъж дневно (с ацетилсалицилова киселина (АСК) 75 mg - 325 mg дневно). Тъй като по-високите дози на АСК се свързват с повишен риск от кървене, се препоръчва дозата на АСК да не превишава 100 mg. Оптималната продължителност на лечението не е официално установена. Данните от клинични проучвания са в подкрепа на употребата на клопидогрел до 12 месеца, като максимален ефект се наблюдава на 3-ия месец (вж. точка 5.1).
- Остър миокарден инфаркт с елевация на ST-сегмента:
 - o При медикаментозно лекувани пациенти, подходящи за тромболитична/фибринолитична терапия, клопидогрел трябва да бъде прилаган като еднократна дневна доза от 75 mg като се започва с 300 mg натоварваща доза в комбинация с АСК и с/без тромболитици. За медикаментозно лекувани пациенти на възраст над 75 години клопидогрел трябва да се започне без натоварваща доза. Комбинирано лечение трябва да се започне възможно най-рано след началото на симптомите и да бъде продължено поне за четири седмици. Ползата от комбинирането на клопидогрел с АСК за повече от четири седмици не е била проучвана при това показание (вж. точка 5.1).
 - o Когато се планира перкутанна коронарна интервенция (PCI):
 - Клопидогрел трябва да се започне с натоварваща доза (loading dose, LD) 600 mg при пациенти, подложени на първична PCI и при пациенти, подложени на PCI повече от 24 часа след получаване на фибринолитична терапия. При пациенти на възраст ≥ 75 години 600 mg LD трябва да се прилага с повишено внимание (вж. точка 4.4).
 - Клопидогрел 300 mg натоварваща доза трябва да се приложи при пациенти, подложени на PCI в рамките на 24 часа след получаване на фибринолитична терапия.Лечението с клопидогрел трябва да продължи със 75 mg веднъж дневно с АСК 75 mg – 100 mg дневно. Комбинираната терапия трябва да започне възможно най-рано след появата на симптомите и да продължи до 12 месеца (вж. точка 5.1).

Възрастни пациенти с TIA с умерен до висок риск или лек IS:

При възрастни пациенти с TIA с умерен до висок риск (ABCD2 скор ≥ 4) или с лек IS (NIHSS ≤ 3) трябва да се приложи натоварваща доза клопидогрел 300 mg, последвана от 75 mg веднъж дневно и АСК (75 mg - 100 mg веднъж дневно). Лечението с клопидогрел и АСК трябва да започне в рамките на 24 часа след събитието и да продължи 21 дни, последвано от антитромбоцитна монотерапия.

При пациенти с предсърдно мъждене, клопидогрел трябва да се прилага като еднократна дневна доза от 75 mg. АСК (75 - 100 mg дневно) трябва да се започне и да продължи в комбинация с клопидогрел (вж. точка 5.1).



Ако е пропусната доза:

- в рамките на по-малко от 12 часа след редовно определеното време: пациентите трябва да приемат дозата незабавно и после да приемат следващата доза в редовно определеното време.
- при повече от 12 часа: пациентите трябва да приемат следващата доза в редовно определеното време и не трябва да удвояват дозата.

Специални популации

Пациенти в старческа възраст

Остър коронарен синдром без елевация на ST сегмента (нестабилна стенокардия или миокарден инфаркт без Q-зъбец):

- Натоваарваща доза 600 mg може да се обмисли при пациенти на възраст < 75 години, когато се планира перкутанна коронарна интервенция (вж. точка 4.4).

Остър миокарден инфаркт с елевация на ST сегмента:

- При пациенти на медикаментозно лечение, подходящи за тромболитична/фибринолитична терапия: при пациенти над 75-годишна възраст клопидогрел трябва да се започне без натоварваща доза.

При пациенти, подложени на първична PCI и при пациенти, подложени на PCI повече от 24 часа след получаване на фибринолитична терапия:

- При пациенти на възраст ≥ 75 години 600 mg LD трябва да се прилага с повишено внимание (вж. точка 4.4).

Педиатрична популация

Клопидогрел не трябва да се прилага при деца поради съображения относно ефикасността (вж. точка 5.1).

Бъбречно увреждане

Терапевтичният опит е ограничен при пациенти с бъбречно увреждане (вж. точка 4.4).

Чернодробно увреждане

Терапевтичният опит е ограничен при пациенти с умерено изразено чернодробно заболяване, при които може да има хеморагична диатеза (вж. точка 4.4).

Начин на приложение

За перорално приложение.

Може да се прилага със или без храна.


4.3 Противопоказания

- Свръхчувствителност към активното вещество или към някое от помощните вещества, описани в точка 2 или точка 6.1.
- Тежко чернодробно увреждане.
- Активно патологично кървене като пептична язва или интракраниална хеморагия.

4.4 Специални предупреждения и предпазни мерки при употреба

Кървене и хематологични нарушения

Поради риск от кървене и хематологични нежелани лекарствени реакции, веднага трябва да се вземе предвид определянето на кръвната картина и/или други подходящи изследвания, в случай на поява на клинични симптоми, насочващи към кървене по време на лечението (вж. точка 4.8). Подобно на други антитромботични средства, клопидогрел трябва да се прилага с внимание при пациенти, които може да са изложени на опасност от усилено кървене поради травма, хирургична интервенция или други патологични състояния и при пациенти, лекувани с АСК.



хепарин, глюкопротеин IIb/IIIa инхибитори или нестероидни противовъзпалителни лекарства (НСПВЛ), включително COX-2 инхибитори или селективни инхибитори на обратното захващане на серотонина (SSRIs), или силни индуктори на CYP2C19 или други лекарствени продукти, свързани с риск от кървене, като пентоксифилин (вж. точка 4.5). Поради повишения риск от кръвоизлив, тройната антиагрегантна терапия (клопидогрел + АСК + дипиридамола) за вторична профилактика на инсулт не се препоръчва при пациенти с остър некардиоемболичен исхемичен инсулт или преходна исхемична атака (вж. точка 4.5 и точка 4.8). Пациентите трябва да бъдат внимателно наблюдавани за признаци на кървене, включително и окултно кървене, особено през първите седмици на лечението и/или след инвазивни кардиологични процедури или хирургия. Едновременното приложение на клопидогрел с перорални антикоагуланти не се препоръчва, тъй като може да увеличи интензивността на кървене (вж. точка 4.5).

Ако пациентът подлежи на планова операция и антиагрегантният ефект е временно нежелан, клопидогрел трябва да се спре 7 дни преди хирургичната интервенция. Пациентите трябва да информират лекарите и зъболекарите, че приемат клопидогрел преди насрочване на хирургична манипулация и преди приемането на нов лекарствен продукт. Клопидогрел удължава времето на кървене и трябва да се прилага с внимание при пациенти, които имат нарушения, със склонност към кървене (специално стомашно-чревни и вътречерепни).

Пациентите трябва да бъдат уведомени, че времето за спиране на кървенето е по-продължително от обичайното при лечение с клопидогрел (самостоятелно или в комбинация с АСК), а те от своя страна трябва да информират своя лекар за всяко необичайно кървене (локализация или продължителност).

Употребата на клопидогрел 600 mg натоварваща доза не се препоръчва при пациенти с остър коронарен синдром без елевация на ST-сегмента и на възраст ≥ 75 години поради повишен риск от кървене при тази популация.

Поради ограничените клинични данни при пациенти на възраст ≥ 75 години със STEMI PCI и повишен риск от кървене, употребата на натоварваща доза клопидогрел 600 mg трябва да се обмисли само след индивидуална оценка от лекаря на риска от кървене при пациента.

Тромботична тромбоцитопенична пурпура (ТТП)

Случаи на тромботична тромбоцитопенична пурпура (ТТП) са докладвани много рядко след употреба на клопидогрел, понякога и след краткотрайно лечение. Тя се характеризира с тромбоцитопения и микроангиопатична хемолитична анемия, придружена с неврологични изменения, бъбречна дисфункция или фебрилитет. ТТП е потенциално фатално състояние, изискващо бързо лечение, включително плазмафереза.


Придобита хемофилия

Има съобщения за придобита хемофилия след употреба на клопидогрел. В случаи на потвърдено изолирано удължаване на активираното парциално тромбoplastиново време (aPTT) със или без кървене, трябва да се има предвид придобита хемофилия. Пациентите с потвърдена диагноза придобита хемофилия трябва да се наблюдават и лекуват от специалист и приложението на клопидогрел трябва да се преустанови.

Скорошен исхемичен инсулт

Започване на терапията

- При пациенти с остър лек IS или с TIA с умерен до висок риск, двойната антиромбоцитна терапия (клопидогрел и АСК) трябва да започне не по-късно от 24 часа след началото на събитието.
- Липсват данни относно съотношението полза-риск при краткосрочна двойна антиромбоцитна терапия при пациенти с остър лек IS или с TIA с умерен до висок риск с анамнеза за (нетравматичен) вътречерепен кръвоизлив.
- При пациенти с IS, който не е лек, монотерапията с клопидогрел трябва да започне само след първите 7 дни от събитието.



Пациенти с IS, който не е лек (NIHSS>4)

Предвид липсата на данни, не се препоръчва използването на двойна антитромбоцитна терапия (вж. точка 4.1).

Скорошен лек IS или TIA с умерен до висок риск при пациенти, за които е показана или планирана интервенция

Липсват данни в подкрепа на използването на двойна антитромбоцитна терапия при пациенти, за които е показано лечение с каротидна ендартеректомия или интраваскуларна тромбектомия, или при пациенти, планирани за тромболиза или антикоагулантна терапия. В тези ситуации не се препоръчва двойна антитромбоцитна терапия.

Цитохром P450 2C19 (CYP2C19)

Фармакогенетика: При пациентите, които са слаби CYP2C19 метаболитори, клопидогрел в препоръчителните дози образува по-малко от активния метаболит на клопидогрел и има по-малък ефект върху тромбоцитната функция. Съществуват тестове за идентифициране на CYP2C19 генотипа на пациента.

Тъй като клопидогрел се метаболизира частично до своя активен метаболит от CYP2C19, употребата на лекарствени продукти, които инхибират активността на този ензим, се очаква да доведе до понижени лекарствени нива на активния метаболит на клопидогрел. Клиничната значимост на това взаимодействие е неизяснена. Като предпазна мярка не трябва да се използват едновременно силни или умерени CYP2C19 инхибитори (вж. точка 4.5 за списък на CYP2C19 инхибитори, вж. също точка 5.2).

Употребата на лекарствени продукти, които индуцират активността на CYP2C19 се очаква да доведе до повишени нива на активния метаболит на клопидогрел и може да увеличи риска от кървене. Като предпазна мярка трябва да се избягва съпътстващата употреба на силни индуктори на CYP2C19 (вж. точка 4.5).

Субстрати на CYP2C8

Необходимо е повишено внимание при пациенти, лекувани едновременно с клопидогрел и лекарствени продукти, субстрати на CYP2C8 (вж. точка 4.5).

Кръстосана реактивност между тиенопиридините

На пациентите трябва да се снесе анамнеза за свръхчувствителност към тиенопиридини (като клопидогрел, тиклопидин, прасугрел), тъй като се съобщава за кръстосана реактивност между тиенопиридините (вж. точка 4.8). Тиенопиридините могат да причинят леки до тежки алергични реакции, като обрив, ангиоедем или хематологични кръстосани реакции, като тромбоцитопения и неутропения. Пациенти, които са развили предишна алергична реакция и/или хематологична реакция към един тиенопиридин, може да имат повишен риск от развитие на същата или друга реакция към друг тиенопиридин. Препоръчва се наблюдение за признаци на свръхчувствителност при пациенти с известна алергия към тиенопиридини.

Бъбречно увреждане

Терапевтичният опит при пациенти с бъбречно увреждане е ограничен. Следователно при такива пациенти клопидогрел се прилага с повишено внимание (вж. точка 4.2).

Чернодробно увреждане

Опитът е ограничен при пациенти с умерено изразено чернодробно заболяване, които могат да имат хеморагична диатеза. По тази причина клопидогрел трябва да се прилага с повишено внимание при тази популация (вж. точка 4.2).



Помощни вещества

Тромбекс съдържа лактоза. Пациенти с редки наследствени проблеми на галактозна непоносимост, обща лактазна недостатъчност или глюкозо-галактозна малабсорбция, не трябва да приемат това лекарство.

Този лекарствен продукт съдържа хидрогенирано рициново масло, което може да причини стомашно разстройство и диария.

4.5 Взаимодействие с други лекарствени продукти и други форми на взаимодействие

Лекарствени продукти, свързани с риск от кървене

Съществува повишен риск от кървене поради потенциалния адитивен ефект. Едновременното приложение на лекарствени продукти, свързани с риск от кървене трябва да се извършва с повишено внимание (вж. точка 4.4).

Перорални антикоагуланти

Едновременното приложение на клопидогрел с перорални антикоагуланти не се препоръчва, тъй като може да увеличи интензивността на кървене (вж. точка 4.4). Въпреки, че приложението на клопидогрел 75 mg/дневно не променя фармакокинетиката на S-варфарин или Международното Нормализирано Съотношение (INR) при пациенти, получаващи продължителна терапия с варфарин, едновременното приложение на клопидогрел с варфарин повишава риска от кървене поради независими ефекти върху хемостазата.

Глюкопротеин IIb/IIIa инхибитори

Клопидогрел трябва се прилага с повишено внимание при пациенти, които приемат едновременно глюкопротеин IIb/IIIa инхибитори (вж. точка 4.4).

Ацетилсалицилова киселина (АСК)

АСК не променя клопидогрел-медираната инхибиция на АДФ-индуцираната тромбоцитна агрегация, но клопидогрел усилва ефекта на АСК върху колаген-индуцираната тромбоцитна агрегация. Едновременното приложение на 500 mg АСК двукратно дневно за един ден обаче, не удължава значително времето на кървене, предизвикано от лечението с клопидогрел. Възможно е фармакодинамично взаимодействие между клопидогрел и АСК, което увеличава риска от кървене. Следователно, едновременната им употреба трябва да става с повишено внимание (вж. точка 4.4). Въпреки това клопидогрел и АСК са прилагани едновременно до една година (вж. точка 5.1).

Хепарин


В клинично проучване при здрави хора клопидогрел не налага промяна на дозата на хепарина, нито променя ефекта му върху коагулацията. Едновременното приложение с хепарин не е довело до ефект върху потискането на тромбоцитната агрегация предизвикано от клопидогрел. Възможно е фармакодинамично взаимодействие между клопидогрел и хепарин, което увеличава риска от кървене. Следователно, едновременната им употреба трябва да става с повишено внимание (вж. точка 4.4).

Тромболитици

Безопасността на едновременно приложение на клопидогрел, фибрин или не-фибрин специфични тромболитични агенти и хепарин е оценена при пациенти с остър миокарден инфаркт. Честотата на клинично значимото кървене е била сходна с тази, наблюдавана при едновременно приложение на тромболитични агенти и хепарин с АСК (вж. точка 4.8).

Нестероидни противовъзпалителни средства (НСПВС)

В клинично проучване проведено при здрави доброволци, едновременното приложение на клопидогрел и напроксен повишава окултните стомашно-чревни кръвоизливи. Поради липса на проучвания за взаимодействия с други НСПВС обаче, понастоящем не е ясно дали има повишен риск от стомашно-чревно кървене с всички НСПВС. Следователно НСПВС,



включително COX-2 инхибитори, и клопидогрел трябва да се прилагат едновременно с повишено внимание (вж. точка 4.4).

Селективни инхибитори на обратното захващане на серотонина (SSRIs)

Тъй като SSRIs повлияват тромбоцитната активация и повишават риска от кървене, едновременното приложение на SSRIs с клопидогрел трябва да става с повишено внимание.

Друго съпътстващо лечение

Индуктори на CYP2C19

Тъй като клопидогрел се метаболизира до неговия активен метаболит частично от CYP2C19, очаква се употребата на лекарствени продукти, които индуцират активността на този ензим, да доведе до повишени нива на активния метаболит на клопидогрел.

Рифампицин силно индуцира CYP2C19, което води както до повишени нива на активния метаболит на клопидогрел, така и до инхибиране на тромбоцитите, което в частност може да увеличи риска от кървене. Като предпазна мярка трябва да се избягва съпътстващата употреба на силни индуктори на CYP2C19 (вж. точка 4.4).

Инхибитори на CYP2C19

Тъй като клопидогрел се метаболизира частично от CYP2C19 до неговия активен метаболит, очаква се употребата на лекарствени продукти, които инхибират активността на този ензим, да доведе до понижени лекарствени нива на активния метаболит на клопидогрел. Клиничната значимост на това взаимодействие е неизяснена. Като предпазна мярка не трябва да се използват едновременно силни или умерени CYP2C19 инхибитори (вж. точки 4.4 и 5.2).

Лекарствените продукти, които са силни или умерени инхибитори на CYP2C19 включват например омепразол и езомепразол, флувоксамин, флуоксетин, моклобемид, вориконазол, флуконазол, тиклопидин, карбамазепин и ефавиренц.

Инхибитори на протонната помпа (PPI)

Омепразол 80 mg веднъж дневно, приложен по едно и също време с клопидогрел или с интервал от 12 часа между приложението на двете лекарства, намалява експозицията на активния метаболит с 45% (натоварваща доза) и 40% (поддържаща доза). Намалението е свързано с 39% (натоварваща доза) и 21% (поддържаща доза) понижаване на инхибирането на тромбоцитната агрегация. Очаква се езомепразол да показва подобно взаимодействие с клопидогрел.

Съобщавани са противоречиви данни от клиничните заключения за това фармакокинетично (ФК)/фармакодинамично (ФД) взаимодействие от гледна точка на значими сърдечно-съдови събития и от обсервационни и от клинични проучвания. Като предпазна мярка не трябва да се използват едновременно омепразол или езомепразол (вж. точка 4.4).


Наблюдавано е по-слабо изразено понижаване на метаболитната експозиция с пантопразол или лансопразол. Плазмените концентрации на активния метаболит са понижени с 20% (натоварваща доза) и с 14% (поддържаща доза) по време на съпътстващо лечение с пантопразол 80 mg веднъж дневно. Това е свързано с понижаване на средното инхибиране на тромбоцитната агрегация с 15% и 11% съответно. Тези резултати показват, че клопидогрел може да бъде прилаган с пантопразол.

Няма доказателства, че други лекарствени продукти, намаляващи стомашната киселинност като H₂ блокери или антиацидите повлияват антитромбоцитната активност на клопидогрел.

Антиретровирусна терапия (АРТ), комбинирана с фармакокинетичен енхансер

Пациенти с HIV, лекувани с антиретровирусна терапия (АРТ), комбинирана с фармакокинетичен енхансер, са изложени на висок риск от съдови събития.

Наблюдавана е значително намалена тромбоцитна инхибиция при пациенти с HIV, лекувани с АРТ, подсилена с ритонавир или кобицистат. Въпреки че клиничното значение на тези находки е несигурно, има спонтанни съобщения за HIV-инфектирани пациенти, лекувани с АРТ, подсилена с ритонавир, които са получили повторни оклузивни събития след възстановяване на



проходимостта, или са претърпели тромботични събития при натоварващата схема на лечение с клопидогрел. Средната тромбоцитна инхибиция може да бъде намалена при съпътстваща употреба на клопидогрел и ритонавир. Следователно, съпътстващата употреба на клопидогрел с подсилени АРТ терапии не се препоръчва.

Други лекарствени продукти

За проучване на потенциални фармакодинамични и фармакокинетични взаимодействия на клопидогрел и други съпътстващи лекарствени продукти, са проведени значителен брой клинични проучвания. Не са наблюдавани клинично значими фармакодинамични взаимодействия когато клопидогрел е прилаган едновременно с атенолол, нифедипин, или с атенолол и нифедипин заедно. Фармакодинамичната активност на клопидогрел не се повлиява значително при едновременно приложение с фенобарбитал или естроген.

Фармакокинетиката на дигоксин или теофилин не се променя от едновременно прилагане на клопидогрел. Антиацидите не променят степента на абсорбция на клопидогрел.

Данни от проучването CAPRIE показват, че фенитоин и толбутамид, които се метаболизират от CYP2C9, могат безопасно да се прилагат едновременно с клопидогрел.

Лекарствени продукти, субстрати на CYP2C8

Показано е, че клопидогрел повишава експозицията на репаглинид при здрави доброволци. *In vitro* проучвания показват, че повишаването на експозицията на репаглинид се дължи на инхибиране на CYP2C8 от глюкуроновия метаболит на клопидогрел. Поради риска от повишаване на плазмените концентрации, едновременното приложение на клопидогрел и лекарства, които се елиминират предимно чрез CYP2C8 метаболизъм (напр. репаглинид, паклитаксел), трябва да се предприема с повишено внимание (вж. точка 4.4).

Освен информацията за специфичните лекарствени взаимодействия представена по-горе, проучвания за взаимодействия с клопидогрел и някои други лекарствени продукт, прилагани често при пациенти с атеротромботични заболявания не са провеждани. Пациентите, участвали в клиничните проучвания с клопидогрел обаче, са получавали голям брой съпътстващи лекарствени продукти, включващи диуретици, бета блокери, ACE-инхибитори, калциеви антагонисти, холестерол понижавачи лекарства, коронарни вазодилатори, антидиабетни лекарства (включително инсулин), антиепилептични лекарства, и GPIIb/IIIa антагонисти без доказателства за клинично значими нежелани взаимодействия.

Както и при други перорални P2Y12 инхибитори, едновременното приложение на опиоидни агонисти има потенциал да забави и намали абсорбцията на клопидогрел вероятно поради забавено изпразване на стомаха. Клиничното значение не е известно. Трябва да се обмисли употребата на парентерално антитромбоцитно средство при пациенти с остър коронарен синдром, изискващи едновременно приложение на морфин или други опиоидни агонисти.

4.6 Фертилитет, бременност и кърмене

Бременност

Поради липса на клинични данни относно експозицията на клопидогрел по време на бременност, за предпочитане е като предпазна мярка да не се използва клопидогрел по време на бременност.

Проучвания при животни не показват пряко или непряко вредно въздействие върху бременността, ембрионалното/фетално развитие, раждането или постнаталното развитие (вж. точка 5.3).

Кърмене

Не е известно дали клопидогрел се екскретира в кърмата. Проучванията при животни показват че клопидогрел се екскретира в кърмата. Като предпазна мярка, кърменето не трябва да продължава по време на лечението с Тромбекс.



Фертилитет

Проучвания при животни не са показали, че клопидогрел повлиява фертилитета.

4.7 Ефекти върху способността за шофиране и работа с машини

Клопидогрел не повлиява или повлиява пренебрежимо способността за шофиране и работа с машини.

4.8 Нежелани лекарствени реакции

Обобщение на профила на безопасност

Безопасността на клопидогрел е била оценена при повече от 44 000 пациенти, които са участвали в клинични проучвания, включващи над 12 000 пациенти, лекувани за 1 година или повече. Като цяло, клопидогрел 75 mg/дневно е сравним с АСК 325 mg/дневно в CAPRIE независимо от възрастта, пола и расата. Клинично значимите нежелани лекарствени реакции наблюдавани в проучванията CAPRIE, CURE, CLARITY, COMMIT и ACTIVE-A са обсъдени по-долу. В допълнение към опита от клиничните проучвания, нежелани лекарствени реакции са съобщавани и спонтанно.

Кървенето е най-често съобщаваната реакция както при клиничните проучвания, така и при постмаркетинговия опит, където е съобщавана най-често през първия месец на лечението.

В CAPRIE, при пациенти лекувани с клопидогрел или АСК, общата честота на кървене е 9,3%. Честотата на тежките случаи е сходна при клопидогрел и АСК.

В CURE, не е наблюдаван по-голям брой на случаи на масивно кървене с клопидогрел + АСК през първите 7 дни след коронарен байпас при пациенти, които са спрели терапията повече от пет дни преди операцията. При пациенти, останали на терапия в продължение на 5 дни след коронарния байпас, честотата на случаите е била 9,6% за клопидогрел + АСК, и 6,3% за плацебо плюс АСК.

В CLARITY е наблюдавано общо увеличение на кървенето в групата клопидогрел + АСК спрямо групата на плацебо плюс АСК. Честотата на масивно кървене при групите е сходна. Това е наблюдавано и в подгрупите от пациенти, определени по характеристики на изходно ниво и вида на фибринолитичното или хепариново лечение.

В COMMIT, общата честота на нецеребрално масивно кървене или церебрално кървене е ниска и сходна и при двете групи.


В ACTIVE-A честотата на масивно кървене е по-висока в групата на клопидогрел + АСК, отколкото в групата на плацебо + АСК (6,7% спрямо 4,3%). Масивното кървене е било главно от екстракраниален произход в двете групи (5,3% в групата на клопидогрел + АСК, 3,5% в групата на плацебо + АСК), главно от гастро-интестиналния тракт (3,5% спрямо 1,8%).

Наблюдавано е прекомерно интракраниално кървене в групата на клопидогрел + АСК спрямо групата на плацебо + АСК (1,4% спрямо 0,8%, съответно). Не е наблюдавана статистически значима разлика в честотата на фатално кървене (1,1% в групата на клопидогрел + АСК и 0,7% в групата на плацебо + АСК) и хеморагичен инсулт (0,8% и 0,6%, респективно) между двете групи.

В TARDIS при пациентите със скорошен исхемичен инсулт, получаващи интензивна антиагрегантна терапия с три лекарствени продукта (АСК + клопидогрел + дипиридабол), честотата на кървене е била по-висока и кървенето е било по-тежко в сравнение с клопидогрел самостоятелно или с комбинация ацетилсалицилова киселина и дипиридабол (коригирано общо OR 2,54; 95% CI 2,05-3,16; p<0,0001).

Табличен списък на нежеланите реакции

Нежелани лекарствени реакции настъпили по време на клиничните проучвания или съобщени спонтанно, са представени по-долу. Тяхната честота е определена въз основа на следната конвенция: чести ($\geq 1/100$ до $< 1/10$); нечести ($\geq 1/1\ 000$ до $< 1/100$); редки ($\geq 1/10\ 000$ до $< 1/1\ 000$); много редки ($< 1/10\ 000$), с неизвестна честота (от наличните данни не може да бъде направена



оценка). При всяко групиране в зависимост от честотата, нежеланите реакции се изброяват в низходящ ред по отношение на тяхната сериозност.

Системо-органен клас	Чести	Нечести	Редки	Много редки, с неизвестна честота*
Нарушения на кръвта и лимфната система		Тромбоцитопения, левкопения, еозинофилия	Неутропения, включително тежка неутропения	Тромботична тромбоцитопенична пурпура (ТТП) (вж. точка 4.4), апластична анемия, панцитопения, агранулоцитоза, тежка тромбоцитопения, придобита хемофилия А, гранулоцитопения, анемия
Сърдечни нарушения				Синдром на Kounis (вазоспастична алергична ангина/алергичен миокарден инфаркт) във връзка с реакция на свръхчувствителност към клопидогрел*
Нарушения на имунната система				Серумна болест, анафилактоидни реакции, кръстосано реактивна лекарствена свръхчувствителност между тиенопиридините (като тиклопидин, прасугрел) (вж. точка 4.4)*, инсулин автоимунен синдром, който може да доведе до тежка хипогликемия, особено при пациенти с HLA DRA4 подтип (по-чест при японската популация)*
Психични нарушения				Халюцинации, обърканост
Нарушения на нервната система		Интракраниално кървене (съобщени са няколко случая с фатален изход), главоболие, парестезия, замаяност		Нарушения във вкусовите възприятия, агеузия
Нарушения на очите		Кръвоизлив в очите (конюнктивата, окото, ретината)		



Системо- органичен клас	Чести	Нечести	Редки	Много редки, с неизвестна честота*
Нарушения на ухото и лабиринта			Вертиго	
Съдови нарушения	Хематом			Сериозна хеморагия, кървене от оперативна рана, васкулит, хипотония
Респираторни, гърдни и медиастинални нарушения	Епистаксис			Кръвоизливи в дихателната система, (хемоптиза, белодробна хеморагия), бронхоспазъм, интестициален пневмонит, еозинофилна пневмония
Стомашно- чревни нарушения	Стомашно- чревна хеморагия, диария, коремна болка, диспепсия	Стомашна язва и дуоденална язва, гастрит, повръщане, гадене, запек, флатуленция	Ретроперитоне ална хеморагия	Стомашно-чревна и ретроперитонеална хеморагия с фатален изход, панкреатит, колит (включително язвен или лимфоцитен колит), стоматит.
Хепато- билиарни нарушения				Остра чернодробна недостатъчност, хепатит, отклонения в в чернодробните функционални тестове
Нарушения на кожата и подкожната тъкан	Образуване на синини	Обрив, сърбеж, кожни кръвоизливи (пурпура)		Булезен дерматит (токсична епидермална некролиза, синдром на Stevens-Johnson, еритема мултиформе, остра генерализирана екзантематозна пустулоза (AGEP) ангиоедем, лекарствено индуциран синдром на свръхчувствителност, лекарствен обрив с еозинофилия и системни симптоми (DRESS), еритематозен обрив или ексфолиативен обрив, екзема, лихен планус
Нарушения на възпроизводителната система и гърдата			Гинекомастия	



Системо-органен клас	Чести	Нечести	Редки	Много редки, с неизвестна честота*
Нарушения на мускулно-скелетната система и съединителната тъкан				Кръвоизливи в мускулно-скелетната система (хемартроза), артрит, артралгия, миалгия
Нарушения на бъбреците и пикочните пътища		Хематурия		Гломерулонефрит, повишен креатинин в кръвта
Общи нарушения и ефекти на мястото на приложение	Кръвоизлив на мястото на инжектиране			Треска
Изследвания		Удължено време на кървене, понижен брой неутрофили, понижен брой тромбоцити		

* Данни, свързани с клопидогрел с неизвестна честота

Съобщаване на подозирани нежелани реакции

Съобщаването на подозирани нежелани реакции след разрешаване за употреба на лекарствения продукт е важно. Това позволява да продължи наблюдението на съотношението полза/риск за лекарствения продукт. От медицинските специалисти се изисква да съобщават всяка подозирана нежелана реакция чрез Изпълнителна агенция по лекарствата ул. „Дамян Груев“ № 8, 1303 София, Тел.: +35 928903417, уебсайт: www.bda.bg.

4.9 Предозиране

Предозирането в резултат на приложение на клопидогрел може да доведе до удължено време на кървене и последващите усложнения от кървенето. Ако възникне кървене, трябва да се приложи подходяща терапия. Не е установен антидот на фармакологичната активност на клопидогрел. Ако е необходима незабавна корекция на удълженото време на кървене, трансфузия на тромбоцитна маса може да противодейства на ефектите на клопидогрел.

5. ФАРМАКОЛОГИЧНИ СВОЙСТВА

5.1 Фармакодинамични свойства

Фармакотерапевтична група: инхибитори на тромбоцитната агрегация, с изключение на хепарин:
АТС код: B01AC04.

Механизъм на действие

Клопидогрел е предлекарство, един от чийто метаболити е инхибитор на тромбоцитната агрегация. Клопидогрел трябва да бъде метаболизиран от CYP450 ензимите до получаване на активния метаболит, който инхибира тромбоцитната агрегация. Активният метаболит на клопидогрел селективно инхибира свързването на аденозин дифосфат (АДФ) към тромбоцитните му P2Y₁₂ рецептори, и последващата АДФ-медирана активация на



гликопротеин GPIIb/IIIa комплекса, като по този начин инхибира тромбоцитната агрегация. Поради необратимото свързване, повлияните тромбоцити остават засегнати до края на своя живот (приблизително 7-10 дни) и възстановяване на нормалната тромбоцитна функция настъпва при следващото поколение тромбоцити. Тромбоцитната агрегация, предизвикана от други агонисти освен АДФ също се инхибира чрез блокиране на увеличената тромбоцитната активация от освободения АДФ.

Тъй като активният метаболит се образува чрез CYP450 ензимите, някои от които са полиморфни или са обект на инхибиране от други лекарствени продукти, не всички пациенти ще имат адекватна тромбоцитна агрегация.

Фармакодинамични ефекти

Многократното приложение на 75 mg дневно води до устойчиво инхибиране на АДФ-индуцираната тромбоцитна агрегация от първия ден, което прогресивно нараства и достига стационарно състояние между 3 и 7 ден. При стационарно състояние средното ниво на инхибиция, постигнато с 75 mg дневно е между 40% и 60%. Тромбоцитната агрегация и времето на кървене постепенно се възвръщат към изходните стойности обикновено 5 дни след прекъсване на лечението.

Клинична ефикасност и безопасност

Безопасността и ефикасността на клопидогрел са били оценени в 7 двойно-слепи проучвания, включили над 100 000 пациенти: проучването CAPRIE, сравнение на клопидогрел и АСК, и проучванията CURE, CLARITY COMMIT, CHANCE, POINT и ACTIVE-A, сравняващи клопидогрел и плацебо и двата лекарствени продукта в комбинация с АСК и друго стандартно лечение.

Пресен миокарден инфаркт (MI), пресен мозъчен инсулт или установена периферна артериална болест

Проучването CAPRIE включва 19 185 пациенти с атеротромбоза манифестирана с пресен миокарден инфаркт (<35 дни), пресен исхемичен инсулт (между 7 дни и 6 месеца) или доказана периферна артериална болест (ПАБ). Пациентите са рандомизирани на 75 mg клопидогрел дневно или на 325 mg АСК дневно и са проследени за период от една до три години. В подгрупата с миокарден инфаркт, повечето от пациентите са получавали АСК през първите дни след острия инфаркт на миокарда.

Клопидогрел значително редуцира честотата на новите исхемични инциденти (комбинирана крайна точка включваща миокарден инфаркт, исхемичен инсулт и съдова смърт) в сравнение с АСК. При проведените анализи на лечение са наблюдавани 939 инцидента в групата с клопидогрел и 1 020 в групата с АСК (редукция на относителния риск (RRR) с 8,7%; 95% CI: 0,2 до 16,4]; $p=0,045$), което съответства за всеки 1 000 пациента лекувани две години, допълнително предотвратени исхемични инциденти при 10 пациенти [CI: 0 до 20]. Анализът на общата смъртност като вторична крайна точка не показва значителна разлика между клопидогрел (5,8%) и АСК (6%).

В подгрупов анализ според състоянието (миокарден инфаркт, исхемичен инсулт или ПАБ) най-благоприятен е ефекта при пациентите с ПАБ (достига се статистическа значимост при $p=0,003$), (особено тези, които са с анамнеза и за миокарден инфаркт) (RRR = 23,7 %; CI: 8,9 до 36,2) и по-слаб (без значима разлика спрямо АСК) при пациентите с инсулт (RRR = 7,3%; CI: -5,7 до 18,7) [$p=0,258$]. При пациентите включени поради скоро прекаран миокарден инфаркт, клопидогрел е по-малко ефективен, но без статистическа разлика спрямо АСК (RRR = -4 %; CI: -22,5 до 11,7 [$p=0,639$]). Допълнително чрез подгруповия анализ по отношение на възрастта се установява, че ефектът от клопидогрел при пациенти над 75 години е по-слаб от този при пациентите ≤ 75 години.

Тъй като в проучването CAPRIE не е имало възможност за оценка на ефикасността в отделните подгрупи, не е ясно дали различията в редукцията на относителния риск при отделните състояния са реални или са случайни.



Остър коронарен синдром

Проучването CURE включва 12 562 пациенти с остър коронарен синдром без елевация на ST-сегмента (нестабилна стенокардия или миокарден инфаркт без Q зъбец) и наличието в първите 24 часа от началото на острия епизод на гръдна болка или симптоми в резултат на исхемия. Пациентите трябва да имат ЕКГ промени, говорещи за новопоявила се исхемия или повишени сърдечни ензими или тропонин I или T, в стойности поне два пъти по-високи от горна граница на нормата. Пациентите са рандомизирани на клопидогрел (300 mg натоварваща доза, последвана от 75 mg дневно, N = 6 259) или плацебо (N = 6 303), и двете групи в комбинация с АСК (75 - 325 mg веднъж дневно) и други стандартни терапии. Пациентите са лекувани до една година. В проучването CURE, 823 (6,6%) пациенти получават едновременно и GPII/IIIa рецепторни антагонисти. Хепарин се прилага при повече от 90% от пациентите, като относителната честота на кръвене между клопидогрел и плацебо не е била значително повлияна от едновременната терапия с хепарин.

Броят пациенти, при които са наблюдавани състояния отговарящи на критериите на първичната крайна точка [сърдечно-съдова смърт (CV), миокарден инфаркт (MI) или инсулт] са 582 (9,3%) в групата на клопидогрел и 719 (11,4%) в плацебо групата, редукция на относителния риск с 20% (95 % CI: 10-28%; p=0,00009) в групата на клопидогрел (17% редукция на относителния риск при консервативно лечение на пациентите, 29% при направена перкутанна транслуминална коронарна ангиопластика (PTCA) с или без стент и 10% при направен коронарно-артериален байпас (CABG)). Нови сърдечно-съдови инциденти (първична крайна точка) са предотвратени с редукция на относителния риск с 22% (CI: 8,6, 33,4;), 32% (CI: 12,8, 46,4), 4% (CI: -26,9, 26,7), 6% (CI: -33,5, 34,3;) и 14% (CI: -31,6, 44,2) съответно през 0-1, 1-3, 3-6, 6-9 и 9-12 месечни интервали на проучването. След третия месец благоприятният ефект, наблюдаван в групата на клопидогрел + АСК не нараства повече, но рискът от хеморагия остава (вж. точка 4.4).


Употребата на клопидогрел в проучването CURE е свързана с намаляване на необходимостта от тромболитична терапия (RRR = 43,3%; CI: 24,3%, 57,5%) и GPIIb/IIIa инхибитори (RRR = 18,2%; CI: 6,5%, 28,3%).

Броят на пациентите, при които са настъпили състояния, отговарящи на критериите за съпътстваща първична крайна точка (CV смърт, MI, мозъчен инсулт или рефрактерна исхемия) е 1 035 (16,5%) в групата на клопидогрел и 1 187 (18,8%) в плацебо групата, редукция на относителния риск с 14% (95% CI от 6% - 21 %, p=0,0005) в групата на клопидогрел. Този благоприятен ефект се дължи предимно статистически значимо намаление на честотата на миокардния инфаркт [287 (4,6%) при групата на клопидогрел и 363 (5,8%) при плацебо]. Не е наблюдаван ефект върху честотата на рехоспитализацията по повод на нестабилна стенокардия. Резултатите получени в групите с различни характеристики (напр. нестабилна стенокардия или MI без Q зъбец, различна степен на риск, диабет, необходимост от реваскуларизация, възраст, пол) са сходни с резултатите от първичните анализи. По-специално, в *post-hoc* анализ при 2 172 пациенти (17% от цялата CURE популация) на които им е поставен стент (Stent-CURE), данните показват, че клопидогрел сравнен с плацебо, демонстрира значимо RRR от 26,2% в полза на клопидогрел за съпътстващата първична крайна точка (CV смърт, MI, мозъчен инсулт) и също значима RRR от 23,9% за съпътстващата вторична крайна точка (CV смърт, MI, мозъчен инсулт или рефрактерна исхемия). Освен това, профила на безопасност на клопидогрел при тази подгрупа пациенти не предизвиква никакъв особен проблем. Следователно, резултатите от тази подгрупа са в съответствие с общите резултати от проучването.

Благоприятният ефект на клопидогрел е независим от друго спешно и продължително сърдечно-съдово лечение (като хепарин/LMWH, GPIIb/IIIa антагонисти, липидо-редуциращи лекарствени продукти, бета-блокери и ACE инхибитори). Ефикасността на клопидогрел е оценена независимо от дозата на АСК (75 - 325 mg веднъж дневно).

Инфаркт на миокарда с елевация на ST-сегмента

При пациенти с остър MI с елевация на ST-сегмента (STEMI), безопасността и ефикасността на клопидогрел са били оценени в 2 рандомизирани, плацебо-контролирани двойно-слепи изпитвания, CLARITY, проспективен подгрупов анализ на CLARITY (CLARITY) и COMMIT.



Проучването CLARITY включва 3 491 пациенти с начало на МІ с ST елевация в рамките на последните 12 часа и запланувано тромболитично лечение. Пациентите са получили клопидогрел (300 mg натоварваща доза, последвана от 75 mg/ден, n = 1 752) или плацебо (n = 1 739), и двете в комбинация с АСК (150 до 325 mg като натоварваща доза, последвана от 75 до 162 mg/ден), фибринолитичен агент, и когато е било подходящо хепарин. Пациентите са проследени за 30 дни. Първичната крайна точка е комбинирана поява на запушена артерия, свързана с инфаркта, на ангиограмата при изписване или смърт или повторен МІ преди коронарната ангиография. При пациенти, при които не е правена ангиография, първичната крайна точка е била смърт или повторен миокарден инфаркт до Ден 8 или до изписването. Популацията пациенти е включвала 19,7% жени и 29,2% пациенти ≥ 65 години. Общо 99,7% от пациентите са получили фибринолитици (фибрин специфични: 68,7%, не-фибрин специфични: 31,1%), 89,5% хепарин, 78,7% бета блокери, 54,7% АСЕ инхибитори и 63% статини. Петнадесет процента (15,0%) от пациентите в групата на клопидогрел и 21,7% в плацебо групата са достигнали до първична крайна точка, което представлява абсолютно намаление от 6,7% и 36 % относително намаление в полза на клопидогрел (95% CI: 24, 47%; $p < 0,001$), главно свързано с намаление на запушени артерии, свързани с инфаркта. Тази полза е била налице във всички предварително определени подгрупи на пациентите по възраст и пол, локализация на инфаркта и вида на използваното фибринолитично лечение или хепарин.

Подгрупов анализ на CLARITY PCI включва 1 863 пациенти със STEMI, подложени на PCI. Пациентите, получаващи 300 mg натоварваща доза (LD) клопидогрел (n=933), са имали значително намаление на честотата на сърдечносъдова смърт, МІ или инсулт след PCI в сравнение с тези, получаващи плацебо (n=930) (3,6% при предварително лечение с клопидогрел спрямо 6,2% с плацебо, OR: 0,54; 95% CI: 0,35-0,85; $p=0,008$). Пациентите, получаващи 300 mg LD клопидогрел, са имали значително намаление на честотата на сърдечносъдова смърт, МІ или инсулт до 30 дни след PCI в сравнение с тези, получаващи плацебо (7,5% при предварително лечение с клопидогрел спрямо 12,0% с плацебо, OR: 0,59; 95% CI: 0,43-0,81; $p=0,001$). Въпреки това, когато се оценява в общата популация на проучването CLARITY, тази съставна крайна точка не е статистически значима като вторична крайна точка. Не се наблюдава значима разлика в честотата на голямо или малко кървене между двете лечения (2,0% при предварително лечение с клопидогрел спрямо 1,9% с плацебо, $p > 0,99$). Резултатите от този анализ подкрепят ранното използване на натоварваща доза клопидогрел при STEMI и стратегията за рутинно предварително лечение с клопидогрел при пациенти, подложени на PCI.


Проучването с 2x2 факториален дизайн COMMIT е включило 45 852 пациенти с начало на симптоми подозрителни за МІ с подкрепящи ЕКГ абнормни находки (напр. ST-елевация, ST-депресия или ляв бедрен блок) в рамките на последните 24 часа. Пациентите са получили клопидогрел (75 mg/ден, n = 22 961) или плацебо (n = 22 891), в комбинация с АСК (162 mg/ден), за 28 дни или до изписване от болницата. Съпътстващите първични крайни точки са били смърт по всякаква причина и първа поява на ре-инфаркт, инсулт или смърт. Популацията е включила 27,8% жени, 58,4% пациенти ≥ 60 години (26% ≥ 70 години) и 54,5% пациенти, които са получили фибринолитици.

Клопидогрел значимо намалява относителния риск от смърт по всякаква причина със 7% ($p=0,029$), и относителния риск за комбинацията от ре-инфаркт, инсулт или смърт с 9% ($p=0,002$), което представлява абсолютно намаление съответно от 0,5% и 0,9%. Тази полза е налице независимо от възраст, пол, с или без фибринолитици, и е наблюдавана още в първите 24 часа.

Клопидогрел 600 mg натоварваща доза при пациенти с остър коронарен синдром, подложени на PCI

CURRENT-OASIS-7 (Клопидогрел и аспирин, използвани в оптимална доза за намаляване на повтарящите се събития Седми регистър за оценка на стратегиите при исхемични синдроми - Clopidogrel and Aspirin Optimal Dose Usage to Reduce Recurrent Events Seventh Organization for Cardiovascular Assessment Strategies in Ischemic Syndromes)

Това рандомизирано факториално проучване включва 25 086 лица с остър коронарен синдром (ОКС), предвидени за ранна PCI. Пациентите са рандомизирани на двойна доза (600 mg на ден



1, след това 150 mg на дни 2-7, след това 75 mg дневно) спрямо стандартна доза (300 mg на ден 1, след това 75 mg дневно) клопидогрел и висока доза (300–325 mg дневно) спрямо ниска доза (75–100 mg дневно) АСК. Включените 24 835 пациенти с ОКС са подложени на коронарна ангиография и на 17 263 е проведена PCI. При 17 263 пациенти, получаващи лечение чрез PCI, в сравнение със стандартната доза, двойната доза клопидогрел намалява честотата на първичната крайна точка (3,9% срещу 4,5% коригиран HR= 0,86, 95% CI 0,74-0,99, p=0,039) и значително намалява тромбозата на стента (1,6% срещу 2,3%, HR: 0,68; 95% CI: 0,55 0,85; p=0,001). Голямото кървене е по-често при двойната доза, отколкото при стандартна доза клопидогрел (1,6% срещу 1,1%, HR=1,41, 95% CI 1,09-1,83, p=0,009). В това проучване натоварващата доза клопидогрел 600 mg е показала сходна ефикасност при пациенти на възраст \geq 75 години и пациенти на възраст < 75 години.

ARMYDA-6 MI (Антиагрегантна терапия за намаляване на увреждането на миокарда по време на ангиопластика - миокарден инфаркт - The Antiplatelet therapy for Reduction of MYocardial Damage during Angioplasty - Myocardial Infarction)

Това рандомизирано, проспективно, международно, многоцентрово проучване оценява предварителното лечение с 600 mg спрямо 300 mg клопидогрел LD в условията на спешна PCI за STEMI. Пациентите са получавали клопидогрел 600 mg LD (n=103) или клопидогрел 300 mg LD (n=98) преди PCI, след което са им предписани 75 mg/ден от деня след PCI до 1 година. Пациентите, получаващи 600 mg LD клопидогрел, имат значително намален размер на инфаркта в сравнение с тези, получаващи 300 mg LD. Налице е по-ниска честота на TIMI степен < 3 след PCI при 600 mg LD (5,8% спрямо 16,3%, p=0,031), подобрена левокамерна фракция на изтласкване (LVEF) при изписване ($52,1 \pm 9,5\%$ спрямо $48,8 \pm 11,3\%$, p=0,026) и по-малко големи нежелани сърдечно-съдови събития на ден 30 (5,8% спрямо 15%, p=0,049). Не се наблюдава увеличение на кървенето или усложнения на съдовия достъп (вторични крайни точки на ден 30).

HORIZONS-AMI (Хармонизиране на резултатите от реваскуларизация и стентове при остър миокарден инфаркт - Harmonizing Outcomes with Revascularization and Stents in Acute Myocardial Infarction)

Това проучване – post-hoc анализ е проведено, за да се оцени дали LD 600 mg клопидогрел осигурява по-бързо и по-силно инхибиране на активирането на тромбоцитите. Анализът изследва въздействието на LD 600 mg в сравнение с 300 mg върху 30-дневните клинични резултати при 3 311 пациенти от основното изпитване (n=1 153; 300 mg LD група; n=2 158; 600 mg LD група) преди сърдечна катетеризация, последвана от доза 75 mg/ден за \geq 6 месеца след изписването. Резултатите показват значително по-ниски 30-дневни некоригирани нива на смъртност (1,9% спрямо 3,1%, p=0,03), повторен инфаркт (1,3% спрямо 2,3%, p=0,02) и дефинитивна или вероятна тромбоза на стента (1,7% спрямо 2,8%, p=0,04) с 600 mg LD без по-висока честота на кървене. При мултивариантен анализ, LD 600 mg е независим предиктор на по-ниски нива на големи нежелани сърдечни събития на ден 30 (HR: 0,72 [95% CI: 0,53–0,98], p=0,04). Честотата на голямо кървене (несвързано с CABG) е 6,1% в групата с 600 mg LD и 9,4% в групата с 300 mg LD (p=0,0005). Честотата на малко кървене е 11,3% в групата с 600 mg LD и 13,8 % в групата с 300 mg LD (p=0,03).

Дългосрочно (12 месеца) лечение с клопидогрел при пациенти със STEMI след PCI CREDO (Клопидогрел за намаляване на нежеланите събития по време на наблюдение - Clopidogrel for the Reduction of Adverse Events During Observation)

Това рандомизирано, двойно-сляпо, плацебо-контролирано проучване е проведено в Съединените щати и Канада, за да се оцени ползата от дългосрочно (12 месеца) лечение с клопидогрел след PCI. 2 116 пациенти са рандомизирани да получават LD 300 mg клопидогрел (n=1 053) или плацебо (n=1 063) 3 до 24 часа преди PCI. Всички пациенти са получавали и 325 mg аспирин. След интервенцията всички пациенти са получавали клопидогрел 75 mg/ден до ден 28 и в двете групи. От Ден 29 до 12 месеца пациентите в групата с клопидогрел са получавали 75 mg/ден клопидогрел, а в контролната група са получавали плацебо. И двете групи са получавали АСК по време на проучването (81 до 325 mg/ден). След 1 година е наблюдавано значително намаляване на комбинирания риск от смърт, инфаркт на миокарда или



инсулт с клопидогрел (26,9% относително намаление, 95% CI: 3,9%-44,4%; $p=0,02$; абсолютно намаление 3%) в сравнение с плацебо. Не е наблюдавано значително увеличение на честотата на голямо кървене (8,8% с клопидогрел спрямо 6,7% с плацебо, $p=0,07$) или малко кървене (5,3% с клопидогрел спрямо 5,6% с плацебо, $p=0,84$) на 1 година. Основното заключение на това проучване е, че продължаването на клопидогрел и АСК за поне 1 година води до статистически и клинично значимо намаляване на големите тромботични събития.

EXCELLENT (Ефикасност на Xience/Promus спрямо Cypher за намаляване на късната загуба след стентирание - Efficacy of Xience/Promus Versus Cypher to Reduce Late Loss After Stenting)

Това проспективно, отворено, рандомизирано проучване е проведено в Корея, за да се оцени дали 6-месечната двойна антиагрегантна терапия (DAPT) е неинфериорна (не по-малко ефективна) от 12-месечната DAPT след имплантиране на стентове, отделящи лекарство. Проучването включва 1 443 пациенти, подложени на имплантация, които са рандомизирани да получават 6-месечен DAPT (АСК 100-200 mg/ден плюс клопидогрел 75 mg/ден за 6 месеца и след това само АСК до 12 месеца) или 12-месечен DAPT (АСА 100 –200 mg/ден плюс клопидогрел 75 mg/ден за 12 месеца). Не е наблюдавана значителна разлика в честотата на недостатъчност на таргетен съд (съвкупност от сърдечна смърт, MI или реваскуларизация на таргетен съд), която е първична крайна точка между групите на 6-месечна и 12-месечна DAPT (HR: 1,14; 95% CI: 0,70 1,86 $p=0,60$). Също така проучването не показва значителна разлика в крайната точка за безопасност (съвкупност от смърт, инфаркт на миокарда, инсулт, тромбоза на стент или голямо кървене по TIMI) между групите на 6-месечна и 12-месечна DAPT (HR: 1,15; 95% CI: 0,64- 2,06; $p=0,64$). Основното заключение на това проучване е, че 6-месечната DAPT е не по-малко ефективна от 12-месечната DAPT по отношение на риска от недостатъчност на таргетен съд.

Деескалация на P2Y12 рецепторни инхибитори при остър коронарен синдром


Преминаването от по-мощен P2Y12 рецепторен инхибитор към клопидогрел в комбинация с аспирин след остра фаза при остър коронарен синдром (ACS) е оценено в две рандомизирани, спонсорирани от изследователя проучвания (investigator-sponsored studies, ISS) - TOPIC и TROPICAL- ACS с данни за клиничен резултат.

Клиничната полза, която показват по-мощните P2Y12 рецепторни инхибитори, тикагрелор и празугрел в техните основни проучвания, е свързана със значимо намаляване на рецидивиращите исхемични събития (включително остра и подостра тромбоза на стента – ST, миокарден инфаркт - MI и спешна реваскуларизация). Въпреки, че исхемичната полза е последователна през първата година, по-голямо намаление на исхемичните рецидиви след ACS е наблюдавано през първите дни след започване на лечението. Обратно, последващите (*post-hoc*) анализи показват статистически значимо увеличение на риска от кървене при по-мощните P2Y12 рецепторни инхибитори, което се появява предимно по време на поддържащата фаза, след първия месец след ACS. TOPIC и TROPICAL-ACS са предназначени да изследват как да се намалят събитията на кървене, като се запази ефикасността.

TOPIC (Време на тромбоцитна инхибиция след остър коронарен синдром - Timing Of Platelet Inhibition after acute Coronary syndrome)

Това рандомизирано, открито изпитване включва пациенти с ACS, които се нуждаят от перкутанна коронарна интервенция (PCI). Пациентите на аспирин и по-мощен P2Y12 блокер и без нежелано събитие в рамките на един месец, са били разпределени да преминат на фиксирани дози аспирин плюс клопидогрел (деескалирана двойна антитромбоцитна терапия - de-escalated dual antiplatelet therapy, DAPT) или да продължат своята лекарствена схема (непроменена DAPT).

Анализирани са общо, 645 от 646 пациенти с MI с ST елевация (STEMI) или MI без ST елевация (NSTEMI), или нестабилна стенокардия (деескалирана DAPT ($n = 322$); непроменена DAPT ($n = 323$)). Проследяване на първата година е извършено при 316 пациенти (98,1%) в групата на деескалирана DAPT и 318 пациенти (98,5%) в групата на непроменена DAPT. Медианата на проследяване за двете групи е 359 дни. Характеристиките на изследваната кохорта са сходни в двете групи.



Първичният резултат, съставна точка от сърдечносъдова смърт, инсулт, спешна реваскуларизация и кървене по BARC (академичен изследователски консорциум по кървене - Bleeding Academic Research Consortium) ≥ 2 на 1-вата година след ACS, е настъпил при 43 пациенти (13,4%) в групата на деескалирана DAPT и 85 пациенти (26,3%) в групата на непроменена DAPT ($p < 0,01$). Тази статистически значима разлика се дължи основно на по-малко събития на кървене, без да се наблюдава разлика при крайните точки за исхемия ($p = 0,36$), докато кървене по BARC ≥ 2 се наблюдава по-рядко в групата на деескалирана DAPT (4,0%), спрямо 14,9% в групата на непроменена DAPT ($p < 0,01$). Събития на кървене, определени като всички степени по BARC се наблюдават при 30 пациенти (9,3%) в групата на деескалирана DAPT и 76 пациенти (23,5%) в групата на непроменена DAPT ($p < 0,01$).

TROPICAL-ACS (Изследване на отговора към тромбоцитна инхибиция при хронична антитромбоцитна терапия за остър коронарен синдром - Testing Responsiveness to Platelet Inhibition on Chronic Antiplatelet Treatment for Acute Coronary Syndromes)

Това рандомизирано, открито изпитване включва 2 610 положителни за биомаркер пациенти с ACS след успешна PCI. Пациентите са рандомизирани да получават празугрел 5 или 10 mg/ден (Дни 0-14) ($n = 1306$), или празугрел 5 или 10 mg/ден (Дни 0-7), след което са деескалирани на клопидогрел 75 mg/ден (Дни 8-14) ($n = 1304$), в комбинация с АСК (< 100 mg/ден). На 14-ия ден е проведено изследване на тромбоцитната функция (platelet function testing, PFT). Пациентите, лекувани само с празугрел са продължили на празугрел в продължение на 11,5 месеца. Деескалираните пациенти са били подложени на високочувствителен тест на тромбоцитна реактивност (high platelet reactivity, HPR). Ако HPR е ≥ 46 единици, пациентите са били ескалирани обратно на празугрел 5 или 10 mg/ден за 11,5 месеца; ако HPR е < 46 единици, пациентите са продължили на клопидогрел 75 mg/ден за 11,5 месеца. Следователно водещата група на деескалация включва пациенти на празугрел (40%) или клопидогрел (60%). Всички пациенти са продължили на аспирин и са проследени в продължение на една година.


Първичната крайна точка (комбинирана честота на сърдечносъдова смърт, MI, инсулт и кървене по BARC ≥ 2 степен на 12 месеца) е изпълнена, което показва не по-малка ефикасност. Деведесет и пет пациенти (7%) във водещата група на деескалация и 118 пациенти (9%) в контролната група (p на неинфериорност = 0,0004) са имали събитие. Водещата група на деескалация не е довела до повишен комбиниран риск от исхемични събития (2,5% в групата на деескалация спрямо 3,2% в контролната група; p на неинфериорност = 0,0115), нито на основната вторична крайна точка кървене по BARC ≥ 2 степен (5% в групата на деескалация спрямо 6% в контролната група ($p = 0,23$)). Кумулативната честота на събития на кървене от всички степени (клас по BARC 1 до 5) е 9% (114 събития) във водещата група на деескалация, спрямо 11% (137 събития) в контролната група ($p = 0,14$).

Двойна антитромбоцитна терапия (Dual Antiplatelet Therapy, DAPT) при остър лек IS или TIA с умерен до висок риск

DAPT с комбинация клопидогрел и АСК като лечение за предотвратяване на инсулт след остър лек IS или TIA с умерен до висок риск е оценена в две рандомизирани проучвания, спонсорирани от изследователя (investigator-sponsored studies, ISS) - CHANCE и POINT - с данни за клинични резултати за безопасност и ефикасност.

CHANCE (клопидогрел при високорискови пациенти с остри неинвалидизиращи мозъчносъдови събития - Clopidogrel in High-risk patients with Acute Non-disabling Cerebrovascular Events)

Това рандомизирано, двойносляпо, многоцентрово, плацебо-контролирано клинично изпитване включва 5 170 пациенти от Китай с остра TIA (ABCD2 скор ≥ 4) или остър лек инсулт (NIHSS ≤ 3). Пациентите в двете групи са получили открито АСК на ден 1 (в доза, варираща от 75 до 300 mg, по преценка на лекуващия лекар). Пациентите, рандомизирани в групата на клопидогрел - АСК, са получили натоварваща доза 300 mg клопидогрел на ден 1, последвана от доза 75 mg клопидогрел на ден в дните от 2-ри до 90-ти, и АСК в доза 75 mg на ден в дните от 2-ри до 21-ви. Пациентите, рандомизирани в групата на АСК, са получавали плацебо вместо клопидогрел в дните от 1-ви до 90-ти и АСК в доза 75 mg на ден в дните от 2-ри до 90-ти.



Първичният резултат за ефикасност е всяко ново събитие на инсулт (исхемичен и хеморагичен) пред първите 90 дни след остър лек IS или TIA с висок риск. Това е настъпило при 212 пациенти (8,2%) в групата на клопидогрел – АСК в сравнение с 303 пациенти (11,7%) в групата на АСК (коэффициент на риск [HR], 0,68; 95% доверителен интервал [CI], 0,57 до 0,81; $p < 0,001$). IS е настъпил при 204 пациенти (7,9%) в групата на клопидогрел – АСК в сравнение с 295 (11,4%) в групата на АСК (HR, 0,67; 95% CI, 0,56 до 0,81; $p < 0,001$). Хеморагичен инсулт е наблюдаван при 8 пациенти във всяка от двете групи в изпитването (0,3% от всяка група). Умерен или тежък кръвоизлив е наблюдаван при седем пациенти (0,3%) в групата на клопидогрел – АСК и при осем (0,3%) в групата на АСК ($p = 0,73$). Честотата на всяко събитие на кървене е 2,3% в групата на клопидогрел – АСК, в сравнение с 1,6% в групата на АСК (HR, 1,41; 95% CI, 0,95 до 2,10; $p = 0,09$).

POINT (Инхибиране, насочено към тромбоцитите при новопоявила се TIA и лек исхемичен инсулт – Platelet-Oriented Inhibition in New TIA and Minor Ischemic Stroke)

Това рандомизирано, двойносляпо, многоцентрово, плацебо-контролирано клинично изпитване включва 4 881 пациенти от цял свят с остра TIA (ABCD2 скор ≥ 4) или лек инсулт (NIHSS ≤ 3). Всички пациенти в двете групи са получавали открито АСК в дните от 1-ви до 90-ти (50 - 325 mg по преценка на лекуващия лекар). Пациентите, рандомизирани в групата на клопидогрел, са получили натоварваща доза 600 mg клопидогрел на 1-ви ден, последвана от 75 mg клопидогрел на ден в дните от 2-ри до 90-ти. Пациентите, рандомизирани в групата на плацебо, са получавали плацебо версия на клопидогрел в дните от 1-ви до 90-ти.

Първичният резултат за ефикасност е съставна от големи исхемични събития (IS, MI или смърт от исхемично съдово събитие) на ден 90. Това е настъпило при 121 пациенти (5,0%), получавали клопидогрел плюс АСК, в сравнение с 160 пациенти (6,5%), получавали АСК самостоятелно (HR, 0,75; 95% CI, 0,59 до 0,95; $p = 0,02$). Вторичният резултат IS е настъпил при 112 пациенти (4,6%), получавали клопидогрел плюс АСК, в сравнение с 155 пациенти (6,3%), получавали АСК самостоятелно (HR, 0,72; 95% CI, 0,56 до 0,92; $p = 0,01$). Първичният резултат за безопасност голям кръвоизлив е настъпил при 23 от 2 432 пациенти (0,9%), получавали клопидогрел плюс АСК и при 10 от 2 449 пациенти (0,4%), получавали АСК самостоятелно (HR, 2,32; 95% CI, 1,10 до 4,87; $p = 0,02$). Неголям кръвоизлив е настъпил при 40 пациенти (1,6%), получавали клопидогрел плюс АСК и при 13 (0,5%), получавали АСК самостоятелно (HR, 3,12; 95% CI, 1,67 до 5,83; $p = 0,001$).

Анализ във времето на проучванията CHANCE и POINT

Не е наблюдавана полза по отношение на ефикасността от продължаването на DAPT след 21 дни. Направено е разпределение във времето на големите исхемични събития и големи кръвоизливи според назначеното лечение, за да се анализира влиянието на краткосрочния курс на DAPT.

Таблица 1- Разпределение във времето на големи исхемични събития и големи кръвоизливи според назначеното лечение в проучванията CHANCE и POINT

Резултати в CHANCE и POINT	Назначено лечение	Брой събития			
		Общо	1-ва седмица	2-ра седмица	3-та седмица
Големи исхемични събития	АСК (n = 5 035)	458	330	36	21
	CLP+АСК (n = 5 016)	328	217	30	14
	Разлика	130	113	6	1
Голям кръвоизлив	АСК (n = 5 035)	18	4	2	1



	CLP+АСК (n = 5 016)	30	10	4	2
	Разлика	-12	-6	-2	-1

Предсърдно мъждене

Проучванията ACTIVE-W и ACTIVE-A, отделни проучвания в програмата ACTIVE, включват пациенти с предсърдно мъждене (AF), които имат поне един рисков фактор за съдови инциденти. Въз основа на включващите критерии, лекарите са включвали в ACTIVE-W пациенти, ако са кандидати за терапия с антагонист на витамин К (VKA) (като варфарин). Проучването ACTIVE-A включва пациенти, които не могат да получават лечение с VKA поради невъзможност или нежелание.

Проучването ACTIVE-W показва, че лечението с антагонист на витамин К е по-ефективно от това с клопидогрел и АСК.

Проучването ACTIVE-A (N=7 554) е многоцентрово, рандомизирано, двойно-сляпо, плацебо-контролирано проучване, което сравнява клопидогрел (75 mg/дневно) + АСК (N=3 772) с плацебо + АСК (N=3 782). Препоръчителната доза за АСК е 75 до 100 mg/дневно. Пациентите са лекувани в продължение на 5 години.

Пациентите, рандомизирани в програмата ACTIVE, са били пациенти с доказано предсърдно мъждене (AF), т.е. или персистиращо AF или най-малко 2 епизода на интермитентно AF през последните 6 месеца, и са имали поне един от следните рискови фактори: възраст ≥ 75 години или възраст 55 до 74 години; захарен диабет, изискващ лечение, или доказан прекаран MI, или доказано коронарно артериално заболяване; лекувани за системна хипертония; прекаран инсулт, преходна исхемична атака (TIA), или системен ембол, който не засяга ЦНС; левокамерна дисфункция с фракция на изтласкване на лява камера $< 45\%$, или доказана периферна съдова болест. Средният CHADS₂ резултат е 2,0 (граница 0-6).

Главните изключващи критерии за пациентите са били доказана пептична язвена болест в рамките на предходните 6 месеца, предшестващ интрацеребрален кръвоизлив, значима тромбоцитопения (брой тромбоцити $< 50 \times 10^9/l$), необходимост от клопидогрел или перорални антисоагуланти (ОАС) или непоносимост към някое от двете съединения.

Седемдесет и три процента (73%) от пациентите, включени в проучването ACTIVE-A, не са били в състояние да приемат VKA поради преценка на лекаря, невъзможност за мониториране на INR (международно нормализирано съотношение), предиспозиция към падане или травма на главата, или специфичен риск от кървене; за 26% от пациентите, решението на лекаря е било основано на нежеланието на пациента да приема VKA.


Популацията пациенти е включвала 41,8 % жени. Средната възраст е била 71 години, 41,6% от пациентите са били ≥ 75 години. Общо 23,0% от пациентите са получавали антиаритмици, 52,1% бета-блокери, 54,6% ACE-инхибитори, и 25,4% статини.

Броят на пациентите, които са достигнали първичната крайна точка (време до първа поява на инсулт, MI, системен емболизъм, който не засяга ЦНС или съдова смърт) е бил 832 (22,1%) в групата, лекувана с клопидогрел + АСК и 924 (24,4%) в групата на плацебо + АСК (11,1% намаляване на относителния риск; 95% CI от 2,4% - 19,1%; $p=0,013$), главно поради голямо намаляване на честотата на инсултите. Инсулти са възникнали при 296 (7,8%) от пациентите, получаващи клопидогрел + АСК и 408 (10,8%) от пациентите, получаващи плацебо + АСК (28,4% намаляване на относителния риск; 95% CI, от 16,8% - 38,3%; $p=0,00001$).

Педиатрична популация

В проучване с повишаване на дозата при 86 новородени или деца до 24 месеца с риск за тромбоза (PICOLO), клопидогрел е оценяван в последователни дози от 0,01, 0,1 и 0,2 mg/kg при новородени и деца и 0,15 mg/kg само при новородени. Дозата от 0,2 mg/kg достига среден процент на инхибиране 49,3% (5 μ M АДФ-индуцирана тромбоцитна агрегация), който е сравним с този при възрастни, приемащи Тромбекс 75 mg/дневно.

В рандомизирано двойно-сляпо, паралелно групово проучване (CLARINET) 906 педиатрични пациенти (новородени и деца), с цианотично вродено сърдечно заболяване, с палиативно поставен системно-белодробен артериален шънт, са рандомизирани да приемат клопидогрел 0,2 mg/kg (n = 467) или плацебо (n = 439) едновременно със съпътстващо основно лечение до



момента на втория етап на операцията. Средният период между поставянето на палиативен шънт и първото приложение на изпитвания лекарствен продукт е 20 дни. Приблизително 88% от пациентите са получавали едновременно АСК (диапазон от 1 до 23 mg/kg/дневно). Не е наблюдавана значима разлика между групите по отношение на първичната съставна крайна точка на смърт, тромбоза на шънта или сърдечна интервенция по-рано от 120-дневна възраст след събитие с определено тромботичен характер (89 [19,1%] за групата на клопидогрел и 90 [20,5%] за групата на плацебо) (вж. точка 4.2). Кървенето е най-често съобщаваната нежелана реакция и в двете групи – на клопидогрел и плацебо; като не е наблюдавана значима разлика в честотата на кървене между групите. При дългосрочно проследяване на безопасността при това проучване, 26 пациенти с все още наличен шънт на едногодишна възраст са получавали клопидогрел до 18-месечна възраст. Не са наблюдавани нови съображения относно безопасността по време на това дългосрочно проследяване.

Изпитванията CLARINET и PICOLO са проведени с използване на приготвен разтвор на клопидогрел. В проучване на относителната бионаличност при възрастни, приготвеният разтвор на клопидогрел показва сходна степен и малко по-висока скорост на абсорбция на главния циркулиращ (неактивен) метаболит, в сравнение с разрешената за употреба таблетка.

5.2 Фармакокинетични свойства

Абсорбция

След еднократно и многократно перорално приложение на дози от 75 mg дневно, клопидогрел се абсорбира бързо. Средните максимални плазмени нива на непроменения клопидогрел (приблизително 2,2-2,5 ng/ml след еднократна перорална доза от 75 mg) настъпват приблизително 45 минути след прием. Абсорбцията е най-малко 50 %, въз основа на екскрецията с урината на метаболитите на клопидогрел.

Разпределение

Клопидогрел и главният циркулиращ (неактивен) метаболит се свързват обратимо *in vitro* с човешките плазмени протеини (съответно 98% и 94%). *In vitro*, свързването не зависи от степента на насищане, при широки граници на концентрацията.

Биотрансформация

Клопидогрел екстензивно се метаболизира в черния дроб. *In vitro* и *In vivo* клопидогрел се метаболизира по два основни метаболитни пътя: един, осъществяван от естерази и водещ до хидролиза и получаване на неактивни деривати на карбоксиловата киселина (85% от циркулиращите метаболити), и друг, осъществяван от множество цитохроми P450. Клопидогрел първо се метаболизира до 2-оксо-клопидогрел междинен метаболит. Последващият метаболизъм на междинния метаболит 2-оксо-клопидогрел води до образуване на активния метаболит, тиолов дериват на клопидогрел. Активният метаболит се образува предимно от CYP2C19 с участието на няколко други CYP ензими, включително CYP1A2, CYP2B6 и CYP3A4. Активният тиолов метаболит, който е изолиран *in vitro*, се свързва бързо и необратимо към тромбоцитните рецептори, което инхибира тромбоцитната агрегация. C_{max} на активния метаболит е два пъти по-висока след еднократна натоварваща доза от 300 mg клопидогрел, отколкото след прилагане на поддържаща доза от 75 mg за четири дни. C_{max} се достига приблизително 30 до 60 минути след прилагане.

Елиминиране

След перорален прием на маркиран с C14 клопидогрел при хора приблизително 50% се екскретира в урината и около 46% през фекалиите за 120-часов интервал след приема. След еднократна перорална доза от 75 mg клопидогрел има полуживот от приблизително 6 часа. Елиминационният полуживот на основния циркулиращ (неактивен) метаболит е 8 часа след еднократно или многократно приложение.

Фармакогенетика

CYP2C19 е включен във формирането на активния метаболит и на междинния метаболит 2-оксо-клопидогрел. Фармакокинетиката на активния метаболит на клопидогрел и



антиагрегантните ефекти на клопидогрел, измерени чрез анализ на *ex vivo* тромбоцитна агрегация, се различават в зависимост от CYP2C19 генотипа.

CYP2C19*1 алелът съответства на цялостен функционален метаболизъм, докато CYP2C19*2 и CYP2C19*3 алелите са нефункционални. CYP2C19*2 и CYP2C19*3 алелите са отговорни за по-голямата част от намалената функция при слабите метаболизатори от бялата (85%) и азиатската (99%) раса. Други алели, свързани с липсващ или намален метаболизъм, са по-малко чести и включват CYP2C19*4, *5, *6, *7 и *8. Пациент със статус на слаб метаболизатор, ще притежава два алела, отговорни за загуба на функция, както е определено по-горе. Публикуваните честоти за слабите CYP2C19 метаболиращи генотипове са приблизително 2% за бялата раса, 4% за черната раса и 14% за китайците. Съществуват тестове за определяне на CYP2C19 генотипа на пациента.

Кръстосано проучване при 40 здрави доброволци, по 10 във всяка от четирите CYP2C19 метаболиращи групи (крайно бързи, екстензивни, междинни и слаби метаболизатори) оценява фармакокинетиката и антиагрегантните отговори при доза от 300 mg, последвана от 75 mg/дневно и 600 mg, последвана от 150 mg/дневно, всяка за общо 5 дни (стационарно състояние). Не са наблюдавани съществени разлики в експозицията на активния метаболит и средното инхибиране на тромбоцитната агрегация (IPA) между крайно бързите, екстензивните и междинните метаболизатори. При слабите метаболизатори експозицията на активния метаболит е намалена с 63 - 71% в сравнение с екстензивните метаболизатори. След схема на прилагане 300 mg/75 mg антиагрегантните отговори са понижени при слабите метаболизатори със средно IPA (5 μ M ADP) от 24% (24 час) и 37% (ден 5) в сравнение с IPA от 39% (24 час) и 58% (ден 5) при екстензивните метаболизатори и 37% (24 час) и 60% (ден 5) при междинните метаболизатори. Когато слабите метаболизатори приемат по схема 600 mg/150 mg, експозицията на активния метаболит е по-голяма отколкото при схемата 300 mg/75 mg. В допълнение, IPA е 32% (24 час) и 61% (ден 5), стойности, по-големи отколкото при слабите метаболизатори, получаващи по схема 300 mg/75 mg и сходни на тези при другите CYP2C19 метаболиращи групи, получаващи по схема 300 mg/75 mg. Подходяща схема на прилагане при тази популация пациенти все още не е определена в изпитвания за клинични резултати. В съответствие с горните резултати, при мета-анализ, включващ 6 проучвания на 335 пациенти, лекувани с клопидогрел в стационарно състояние, е показано, че експозицията на активния метаболит е понижена с 28% за междинните метаболизатори и 72% за слабите метаболизатори, докато инхибирането на тромбоцитната агрегация (5 μ M ADP) е понижено с разлики в IPA от 5,9% и 21,4% съответно, в сравнение с екстензивните метаболизатори.

Влиянието на CYP2C19 генотипа върху клиничния изход при пациенти, лекувани с клопидогрел, не е оценявано в проспективни, рандомизирани, контролирани изпитвания. Съществуват обаче редица ретроспективни анализи за оценка на този ефект при пациенти, лекувани с клопидогрел, за които има резултати за генотипа: CURE (n = 2 721), CHARISMA (n = 2 428), CLARITY-TIMI 28 (n = 227), TRITON-TIMI 38 (n = 1 477), и ACTIVE-A (n = 601), както и известен брой публикувани кохортни проучвания.

В TRITON-TIMI 38 и 3 от кохортните проучвания (Collet, Sibbing, Giusti) комбинираната група пациенти с междинен или слаб метаболиращ статус са имали по-висока честота на сърдечно-съдови инциденти (смърт, миокарден инфаркт и инсулт) или тромбоза на стента, в сравнение с екстензивните метаболизатори.

В CHARISMA и едно кохортно проучване (Simon) повишена честота на инциденти е наблюдавана само при слаби метаболизатори в сравнение с екстензивните метаболизатори. В CURE, CLARITY, ACTIVE-A и едно от кохортните проучвания (Trenk) не е наблюдавана повишена честота на инцидентите въз основа на статуса на метаболизатора.

Нито един от тези анализи не е бил с адекватен брой пациенти, за да открие разлики в изхода при слабите метаболизатори.

Специални популации

Фармакокинетиката на активният метаболит на клопидогрел не е известна при тези специални популации.

Бъбречно увреждане



След многократно приложение на дози от 75 mg клопидогрел дневно при пациенти с тежка бъбречна недостатъчност (креатининов клирънс между 5 и 15 ml/min) инхибирането на АДФ-индуцираната тромбоцитна агрегация е по-ниско (25%) отколкото наблюдаваното при здрави индивиди, въпреки това удължаването на времето на кървене е сходно с това, наблюдавано при здрави индивиди, приемащи 75 mg клопидогрел дневно. Освен това, при всички пациенти клиничната поносимост е била добра.

Чернодробно увреждане

След многократно прилагане на доза от 75 mg клопидогрел дневно в продължение на 10 дни при пациенти с тежко чернодробно увреждане, инхибирането на АДФ-индуцираната тромбоцитна агрегация е сходна с това наблюдавано при здрави индивиди. Удължаването на средното време на кървене също е било сходно в двете групи.

Раса

Преобладаването на алелите на CYP2C19, определящи междинен и слаб CYP2C19 метаболизъм се различават в зависимост от расата/ етноса (вж. Фармакогенетика). Налични са ограничени данни от литературата за азиатските популации за оценяване на клиничната значимост на това CYP генотипизиране по отношение на изхода от клиничните инциденти.

5.3 Предклинични данни за безопасност

При предклиничните проучвания при плъхове и маймуни най-често наблюдаваните ефекти са чернодробни промени. Те възникват при дози надвишаващи най-малко 25 пъти експозицията при хора приемащи терапевтичната доза от 75 mg/дневно, и са в резултат на ефект върху чернодробните метаболизиращи ензими. Не е наблюдаван ефект върху чернодробните метаболизиращи ензими при хора, приемащи терапевтична доза клопидогрел.

При много високи дози е установена и нарушена стомашна поносимост (гастрит, стомашни ерозии и/или повръщане) на клопидогрел при плъхове и маймуни.

Няма данни за карциногенен ефект при прилагане на клопидогрел 78 седмици на мишки и 104 седмици на плъхове в дози до 77 mg/kg дневно (съответстващо на най-малко 25 пъти експозицията при хора, приемащи терапевтичната доза от 75 mg/дневно).

Множеството *in vitro* и *in vivo* проучвания за генотоксичност показват, че клопидогрел няма генотоксичен ефект.

Клопидогрел не влияе върху фертилитета на мъжки и женски плъхове и няма тератогенен ефект при плъхове или зайци. Когато се прилага при лактиращи плъхове предизвиква слабо забавяне на развитието на поколенията. Специфични фармакокинетични проучвания с маркиран клопидогрел показват, че изходното съединение или неговите метаболити се екскретират в млякото. Следователно не може да се изключи пряк (слаба токсичност) или косвен ефект (леко вкусово усещане).

6. ФАРМАЦЕВТИЧНИ ДАННИ

6.1 Списък на помощните вещества

Ядро

Манитол (E421),
Макрогол 6000,
Микрокристална целулоза,
Хидрогенирано рициново масло,
Частично заместена хидроксипропилцелулоза.

Обвивка

Хипромелоза (E464),
Лактоза,
Триацетин (1518),



Титанов диоксид (E171),
Червен железен оксид (E172),
Карнаубски восък.

6.2 Несъвместимости

Неприложимо

6.3 Срок на годност

3 години.

6.4 Специални условия на съхранение

Стъклена бутилка:

Да се съхранява в оригиналната опаковка, за да се предпази от влага.

Стабилност на продукта при употреба: 3 месеца, когато се съхранява при температура под 25°C.

PVC/PVDC/Алуминиев блистер:

Да се съхранява под 30°C в оригиналната опаковка, за да се предпази от влага.

6.5 Вид и съдържание на опаковката

Кафява стъклена бутилка с бяла HDPE винтова капачка със сушител.

Размер на опаковките: 28, 30 или 90 филмирани таблетки

PVC/PVDC/Алуминиев блистер:

Размер на опаковките: 7, 14, 28, 30, 84, 90 или 100 филмирани таблетки

Не всички видове опаковки могат да бъдат пуснати в продажба.

6.6 Специални предпазни мерки при изхвърляне и работа

Неизползваният лекарствен продукт или отпадъчните материали от него трябва да се изхвърлят в съответствие с местните изисквания.

7. ПРИТЕЖАТЕЛ НА РАЗРЕШЕНИЕТО ЗА УПОТРЕБА

Zentiva, k.s.
U Kabelovny 130,
102 37 Prague 10,
Чешка република

8. НОМЕР(А) НА РАЗРЕШЕНИЕТО ЗА УПОТРЕБА

Per. № 20090170

9. ДАТА НА ПЪРВО РАЗРЕШАВАНЕ/ПОДНОВЯВАНЕ НА РАЗРЕШЕНИЕТО ЗА УПОТРЕБА

11.05.2009/07.08.2014



10. ДАТА НА АКТУАЛИЗИРАНЕ НА ТЕКСТА

24.08.2023 г.

