


# Кратко ръководство на потребителя

## Beurer FC 25 четка за тяло

### I. СЪДЪРЖАНИЕ НА ОПАКОВКАТА

- 1 бр. четка за тяло Beurer FC 25
- 1 бр. приставка за почистване (четка)
- 1 бр. приставка за ексфолиация (четка)
- 4 бр. AA батерии
- 1 бр. инструкции за употреба



### II. ПРЕДНАЗНАЧЕНИЕ НА УРЕДА

- Четката за тяло Beurer FC 25 и нейните въртящи се приставки са специално разработени за цялостното почистване на вашата кожа.
- Четката за тяло има приставка за почистване и приставка за ексфолиация.
- Четката за тяло почиства кожата ви нежно, има бърза и бавна степен на работа, подобрява кръвообращението ви, а с цел оптимално удобство може да я използвате под душа или във ваната, тъй като е водоустойчива (защитен клас IPX7).
- Чрез приставката за ексфолиация може нежно да премахнете мъртвите клетки от кожата си и да я направите по-мека и сияйна.

### III. ИНСТРУКЦИИ ЗА БЕЗОПАСНОСТ

- Уредът е предназначен само за домашна употреба на закрито.
- Уредът е предназначен за лична употреба. Той не е предназначен за употреба с медицинска или търговска цел.
- Дръжте уреда и опаковката далече от достъп на деца. Опаковката на този уред представлява риск от задушаване!
- Почистването на уреда не бива да се извършва от деца без родителски надзор.

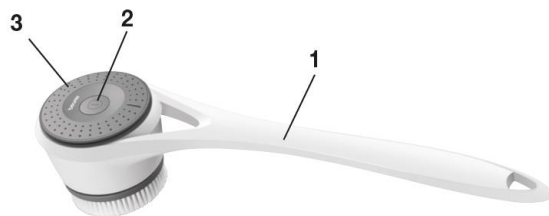
- Уредът може да се използва от деца над 8-годишна възраст и хора с намалени физически, сетивни или умствени способности или липса на опит или знания само под надзор или след като са били инструктирани за безопасното използване на уреда и са напълно наясно с произтичащите от това рискове при употреба.
- Не поправяйте уреда сами. Поправки трябва да се извършват само от оторизиран технически персонал. В противен случай гаранцията на уреда става невалидна, а вие рискувате физически наранявания и имуществени щети.
- Преди употреба прочетете тези инструкции за употреба внимателно. Ако дадете този уред на друг, моля предайте им и тези инструкции за употреба.
- Преди употреба прегледайте уреда и аксесоарите му – ако откриете видими повреди по тях, моля не ги използвайте и потърсете помощ от търговеца на уреда и аксесоарите му.
- Не използвайте този уред в следните случаи:
  - върху наранена кожа или върху рани;
  - ако страдате от раздразнена кожа или други кожни заболявания;
  - веднага след слънчеви бани;
  - ако приемате лекарства, които съдържат стероиди;
  - върху животни или деца под 8 годишна възраст.
- Уредът трябва да се използва само върху хора и върху тялото (без лицето и слабините).
- Уредът трябва да се използва само по предназначение и според инструкциите за употреба на производителя. Производителят не носи отговорност за повреди или наранявания, причинени от неправилна употреба.

#### Относно батериите:

- Ако кожата или очите ви влязат в контакт с течност от батерия, измийте веднага с вода и потърсете лекар.
- Спазвайте правилния поляритет (+ и -) на батериите.
- Ако в отделението за батерии има протекла батерия, моля поставете предпазни ръкавици и почистете отделението за батерии със суха кърпа.
- Пазете батериите от силна топлина. Не хвърляйте батерии в огън – риск от пожар.
- Не зареждайте батериите и не използвайте презаредими батерии.
- Ако няма да използвате устройството за дълъг период от време, моля извадете батериите от него.
- Винаги използвайте еднакъв вид/тип батерии.

- Винаги подменяйте всички батерии по едно и също време.
- Дръжте батериите далеч от деца – риск от задушаване!
- Не разглобявайте и не мачкайте батерии.

#### IV. ОПИСАНИЕ НА УРЕДА

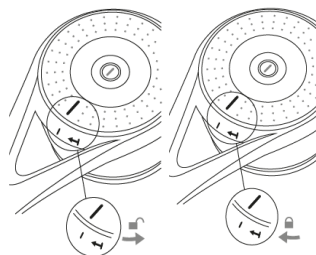


1. Четка за тяло
2. Бутон за ВКЛ/ИЗКЛ/Скорост
3. Капак на отделението за батерии
4. Приставка за почистване – за ежедневна употреба
5. Приставка за ексфолиация – за ревитализираща ексфолиация

#### V. ПЪРВОНАЧАЛНА УПОТРЕБА

##### Поставете батериите:

Завъртете капака на отделението за батерии. Поставете 4 бр. AA батерии, според маркировката. Поставете капака на отделението за батерии обратно върху четката.

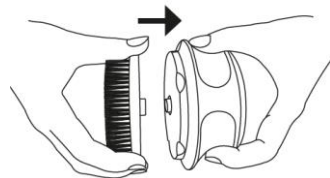


##### Избор и слагане на приставките четки

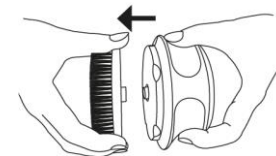
###### Уредът има две приставки:

- Четка за почистване – за ежедневна употреба.
- Четка за ексфолиация – за ексфолиация по време на душ или вана с цел премахване на мъртвите клетки от кожата.

1. Прикрепете желаната четка към крепежния елемент на върха на четката за тяло докато не чуete и усетите кликване.



2. За да махнете четката, издърпайте я внимателно от четката за тяло.



#### V. УПОТРЕБА

##### Работа с приставката за почистване (ежедневна употреба)

- Уверете се, че приставката за почистване е сложена правилно върху четката.
- Натиснете бутон ВКЛ/ИЗКЛ/Скорост, за да включите уреда. Четката започва да се върти.
- Препоръчваме да започнете почистването на бавна скорост и след това да увеличите скоростта. За да направите това натиснете бутон ВКЛ/ИЗКЛ/Скорост отново.
- Чрез кръгови движения нежно почистете тялото си – препоръчваме да започнете от краката си и да продължите към задните си части, ръцете, гърба и стомаха си. **Не** използвайте четката върху слабините и лицето си.
- Ако изпитате неудобство или дискомфорт намалете скоростта на работа на уреда или спрете да го използвате.
- За комфортно приложение не натискайте четката силно към кожата си. Третирайте всеки участък за не повече от 20 секунди.
- Изключете уреда след употреба като натиснете бутон ВКЛ/ИЗКЛ/Скорост.

##### Работа с приставката за ексфолиация (не повече от 2 пъти на седмица)

- Използвайте приставката за ексфолиация, когато сте под душа или във ваната.
- Уверете се, че приставката за ексфолиация е сложена правилно върху четката.
- Намокрете четката за ексфолиация и вашата кожа.
- Сложете душ гел или друг почистващ лосион директно върху четката.
- Натиснете бутон ВКЛ/ИЗКЛ/Скорост, за да включите уреда. Четката започва да се върти.
- Препоръчваме да започнете ексфолиацията на бавна скорост и след това да увеличите скоростта. За да направите това натиснете бутон ВКЛ/ИЗКЛ/Скорост отново.
- Чрез кръгови движения нежно ексфолирайте тялото си – препоръчваме да започнете от краката си и да продължите към задните части, ръцете, гърба и стомаха си. **Не** използвайте четката върху слабините и лицето си.

- Ако изпитате неудобство или дискомфорт намалете скоростта на работа на уреда или спрете да го използвате.
- За комфортно приложение не натискайте четката силно към кожата си. Третирайте всеки участък за не повече от 20 секунди.
- Изключете уреда след употреба като натиснете бутон ВКЛ/ИЗКЛ/Скорост.
- За да завършите процедурата по ексфолиация изплакнете тялото си добре с вода.
- Подсушете тялото си добре с мека кърпа и после се намажете с овлажняващ крем.
- След всяка употреба измивайте четката добре с вода.

## VI. ПОЧИСТВАНЕ И СЪХРАНЕНИЕ

- Винаги махайте използваната приставка преди почистване.
- Почиствайте четката за тяло с мека кърпа, която е навлажнена с вода. Ако замърсяването е по-голямо може да използвате кърпа, навлажнена с мек сапунен разтвор.
- Не използвайте абразивни почистващи препарати, за да почистите четката.
- Пазете четката за тяло от удари, влага, прах, химикали, големи температурни разлики и отоплителни тела.
- С цел оптимално почистване и хигиеничност препоръчваме да подменяте приставките на всеки 4 месеца.

## VII. РАЗРЕШАВАНЕ НА ПРОБЛЕМИ

1. Уредът не се включва – Моля, подменете батериите. Ако уредът продължава да не се включва, моля потърсете помощ от търговеца на уреда.
2. Уредът не почиства кожата ви толкова добре, колкото в началото на употребата му – Четките са износени в следствие на продължителна употреба. Трябва да поръчате нови.

## VIII. РЕЗЕРВНИ ЧАСТИ

За оптимална работа на четката за тяло препоръчваме всяка приставка да се използва не по-дълго от 4 месеца.

- четка за почистване – каталожен номер 605.14
- четка за ексфолиация – каталожен номер 605.15

## IX. РЕГУЛАТОРНА ИНФОРМАЦИЯ



Не изхвърляйте уреда в битовите отпадъци след края на експлоатационния му живот. Отнесете го в пункт за събиране или рециклиране, в съответствие с WEEE директивата на ЕС (Отпадъчно електрическо и електронно оборудване).

Когато решите да изхвърлите уреда, моля първо извадете батериите му и ги изхвърлете по правилен начин.



Батериите трябва да се изхвърлят на специално обозначените за целта места, в пунктовете за рециклиране или при търговците на електроника. Кодовете по-долу са отпечатани на батерии, съдържащи вредни вещества:

Pb = Батерията съдържа олово

Cd = Батерията съдържа кадмий

Hg = Батерията съдържа живак



Уредът е подходящ за употреба под душа или във вана.



Уредът трябва да се използва само на закрито.



Уредът отговаря на приложимите европейски и национални директиви.



Изхвърлете опаковката по начин, опазващ околната среда.

Повече информация за уреда ще намерите на [www.polycomp.bg](http://www.polycomp.bg).