

ЛИСТОВКА

Листовка: информация за потребителя

Спирива Респимат 2,5 микрограма разтвор за инхалация Spiriva Respimat 2.5 microgram inhalation solution тиотропиум (*tiotropium*)

Прочетете внимателно цялата листовка, преди да започнете да приемате това лекарство, тъй като тя съдържа важна за Вас информация.

- Запазете тази листовка. Може да се наложи да я прочетете отново.
- Ако имате някакви допълнителни въпроси, попитайте Вашия лекар или фармацевт.
- Това лекарство е предписано лично на Вас. Не го преотстъпвайте на други хора. То може да им навреди, независимо от това, че признаците на тяхното заболяване са същите като Вашите.
- Ако получите някакви нежелани лекарствени реакции, уведомете Вашия лекар или фармацевт. Това включва и всички възможни нежелани реакции, неописани в тази листовка. Вижте точка 4.

Какво съдържа тази листовка:

1. Какво представлява Спирива Респимат и за какво се използва
2. Какво трябва да знаете преди да приемете Спирива Респимат
3. Как да приемате Спирива Респимат
4. Възможни нежелани реакции
5. Как да съхранявате Спирива Респимат
6. Съдържание на опаковката и допълнителна информация

ДОПЪЛНИТЕЛНА АГЕНЦИЯ ПО ЛЕКАРСТВАТА	
Листовка - Приложение 2	
Към Рег. №	20110382
Разрешение №	861441P / 61730
Обработка №	23-02-2023

1. Какво представлява Спирива Респимат и за какво се използва

Спирива Респимат помага на пациенти с хронична обструктивна белодробна болест (ХОББ) или астма да дишат по-лесно. ХОББ е хронично белодробно заболяване, което причинява недостиг на въздух и кашлица. Понятието ХОББ се свързва със състояния на хроничен бронхит и емфизем. Астмата е продължително заболяване, което се характеризира с възпаление и стеснение на въздухоносните пътища.

Тъй като ХОББ и астмата са хронични заболявания, Вие трябва да приемате Спирива Респимат всеки ден, а не само, когато имате дихателни проблеми или други симптоми. При лечението на астма трябва да приемате Спирива Респимат като допълнение към т.нар. инхалаторни кортикостероиди и дългодействащи бета-2 агонисти.

Спирива Респимат е бронходилататор с продължително действие, който разширява дихателните пътища и Ви помага да вдишвате и издишвате по-лесно. Редовната употреба на Спирива Респимат може също да Ви помогне, когато в момента сте в състояние, характеризиращо се с недостиг на въздух, свързано с Вашето заболяване и ще Ви помогне за намаляване на ефектите на заболяването върху Вашия ежедневен живот. Всекидневната употреба на Спирива Респимат ще предотврати и епизодите на внезапно краткотрайно влошаване на Вашите симптоми, свързани с ХОББ, които могат да продължат няколко дни.

За правилното дозиране на Спирива Респимат вижте точка 3. Как да приемате Спирива Респимат и Указанията за това как да използвате инхалатора за многократна употреба Респимат, посочени в края на листовката.

2. Какво трябва да знаете, преди да приемете Спирива Респимат



Не приемайте Спирива Респимат

- ако сте алергични (свръхчувствителни) към тиотропиум или към някоя от останалите съставки на това лекарство (изброени в точка б).
- ако сте алергични (свръхчувствителни) към атропин или други лекарства, производни на атропин, като ипратропиум или окситропиум.

Предупреждения и предпазни мерки

Говорете с Вашия лекар или фармацевт, преди да приемете Спирива Респимат.

Говорете с Вашия лекар, ако страдате от закритоъгълна глаукома, проблеми с простатата или имате затруднено уриниране.

Ако имате проблеми с бъбреците, посъветвайте се с Вашия лекар.

При употреба на Спирива Респимат, бъдете особено предпазливи спреш да не попадне в очите Ви. Това може да предизвика болка или неприятно усещане в очите, замъгляване на зрението, цветни кръгове или светли петна, свързани със зачервяване на очите (т.нар. закритоъгълна глаукома). Очните симптоми може да бъдат придружени от главоболие, гадене и повръщане. Измийте си очите с топла вода, прекратете употребата на тиотропиум бромид и незабавно потърсете съвет от Вашия лекар.

Ако усетите затруднено дишане или получите обрив, оток или сърбеж веднага след инхалиране, спрете приема на Спирива Респимат и незабавно уведомете Вашия лекар.

По време на антихолинергичната терапия се наблюдава сухота в устата, която при продължителен период може да е свързана със зъбни кариеси. По тази причина, е необходимо да се обърне специално внимание на оралната хигиена.

Спирива Респимат се прилага за поддържащо лечение при пациенти с хронична обструктивна белодробна болест или астма. Не приемайте това лекарство при внезапен/остър пристъп на недостиг на въздух или затруднено дишане. За тази цел Вашият лекар трябва да Ви предпише друг инхалатор („спешна терапия“). Следвайте указанията на Вашия лекар.

Ако Спирива Респимат Ви е предписан за Вашата астма, той трябва да бъде допълнение към Вашето лечение, което включва инхалаторни кортикостероиди и дългодействащи бета-2 агонисти. Продължете да приемате инхалаторните кортикостероиди както е предписал Вашият лекар, дори да се почувствате по-добре.

В случай че сте имали миокарден инфаркт през последните 6 месеца, нестабилен или опасен за живота неравномерен сърдечен ритъм, или тежка сърдечна недостатъчност през последната година, информирайте Вашия лекар. Това е важно, за да се прецени дали Спирива е точното лекарство за Вас.

Не приемайте Спирива Респимат повече от един път дневно.

Уведомете Вашия лекар, ако усетите, че дишането Ви се затруднява.

Ако имате кистозна фиброза, информирайте Вашия лекар, тъй като Спирива Респимат може да влоши симптомите Ви на кистозна фиброза.



Деца и юноши

Спирива Респимат не се препоръчва за употреба при деца на възраст под 6 години.

Други лекарства и Спирива Респимат

Трябва да кажете на Вашия лекар или фармацевт, ако приемате, наскоро сте приемали или е възможно да приемате други лекарства, включително и такива, отпускани без рецепта.

По-специално, трябва да кажете на Вашия лекар или фармацевт, ако приемате/приемали сте антихолинергични лекарствени продукти, като ипратропиум или окситропиум.

Не са съобщавани специфични нежелани лекарствени реакции, когато Спирива Респимат е приеман с други лекарствени продукти, предназначени за лечение на ХОББ и астма, такива като лекарства за инхалиране с подпомагащо действие (например, салбутамол), метилксантини (например, теофилин), антихистамини, муколитици (напр. амброксол), левкотриенови модификатори (напр. монтелукаст), кромони, анти IgE терапия (напр. омализумаб) и/или стероиди за перорално и инхалаторно приложение (например, будезонид, преднизолон).

Бременност и кърмене

Ако сте бременна или кърмите, смятате, че може да сте бременна или планирате бременност, посъветвайте се с Вашия лекар преди употребата на това лекарство.

Не трябва да приемате този лекарствен продукт, освен ако не Ви е специално препоръчан от Вашия лекар.

Шофиране и работа с машини

Няма проучвания за ефектите на тиотропиум върху способността за шофиране и работа с машини. В случай, че се появят замаяност или замъглено виждане, това може да окаже влияние върху способността за шофиране и работа с машини.

Спирива Респимат съдържа бензалкониев хлорид

Това лекарство съдържа 0,0011 mg бензалкониев хлорид на впръскване.

Бензалкониевият хлорид може да причини хрипове и затруднено дишане (бронхоспазъм), особено ако имате астма.

3. Как да приемате Спирива Респимат

Винаги приемайте това лекарство точно както Ви е казал Вашият лекар или фармацевт. Ако не сте сигурни в нещо, попитайте Вашия лекар или фармацевт.

Спирива Респимат е само за инхалаторна употреба.

Препоръчителната доза при пациенти на възраст 6 години и повече е:

Ефектът на Спирива Респимат продължава 24 часа, поради което трябва да приемате Спирива Респимат само **ВЕДНЪЖ ДНЕВНО**, ако е възможно по едно и също време на деня. Всяка употреба включва **ДВЕ ВПРЪСКВАНИЯ**.



Тъй като ХОББ и астмата са хронични заболявания, използвайте Спирива Респимат всеки ден, а не само когато усетите затруднения в дишането. Не използвайте повече от препоръчаната доза.

Уверете се, че знаете как да използвате правилно Вашия инхалатор за многократна употреба Респимат. Указанията за това как използвате инхалатора за многократна употреба Респимат са посочени в края на тази листовка, вижте „Указания как да използвате инхалатора за многократна употреба Респимат”.

Употреба при деца и юноши

Спирива Респимат не се препоръчва за употреба при деца под 6 години, поради липсата на данни за безопасността и ефикасността.

Ако сте приели повече от необходимата доза Спирива Респимат

Ако сте приели повече от две впръсквания от Спирива Респимат дневно, трябва да уведомите Вашия лекар незабавно. Може да сте изложени на повишен риск от възникване на нежелани лекарствени реакции, такива като сухота в устата, запек, затруднения при уриниране, повишена сърдечна честота или замъглено виждане.

Ако сте пропуснали да приемете Спирива Респимат

Ако сте пропуснали да приемете доза (ДВЕ ВПРЪСКВАНИЯ, ВЕДНЪЖ ДНЕВНО), вземете я веднага щом се сетите, но не приемайте две дози наведнъж или в един и същи ден. След това, вземете Вашата следваща доза както обикновено.

Ако сте спрели приема на Спирива Респимат

Преди да спрете приема на Спирива Респимат трябва да се посъветвате с Вашия лекар или фармацевт. Ако спрете приема на Спирива Респимат, е възможно признаците и симптомите на ХОББ и астма да се влошат.

Ако имате някакви допълнителни въпроси, свързани с употребата на това лекарство, моля попитайте Вашия лекар или фармацевт.

4. Възможни нежелани реакции

Както всички лекарства, това лекарство може да предизвика нежелани реакции, въпреки че не всеки ги получава.

Оценката на нежеланите реакции се основава на следните честотни категории:

Чести:	могат да засегнат до 1 на 10 души
Нечести:	могат да засегнат до 1 на 100 души
Редки:	могат да засегнат до 1 на 1 000 души
С неизвестна честота:	от наличните данни не може да бъде направена оценка на честотата

Нежеланите реакции, описани по-долу, са наблюдавани при пациенти, приемащи този лекарствен продукт и са изброени според честотата на възникване като чести, нечести, редки или с неизвестна честота.

Нежелана реакция	Честота ХОББ	Честота Астма
Сухота в устата	Чести	Нечести
Дрезгав глас (дисфония)	Нечести	Нечести
Кашлица	Нечести	Нечести
Главоболие	Нечести	Нечести



Нежелана реакция	Честота ХОББ	Честота Астма
Възпаление на гърлото (фарингит)	Нечести	Нечести
Болезнено уриниране (дизурия)	Нечести	С неизвестна честота
Замаяност	Нечести	Нечести
Гъбична инфекция на устната кухина и гърлото (орофарингеална кандидоза)	Нечести	Нечести
Затруднено уриниране (задръжка на урина)	Нечести	С неизвестна честота
Запек	Нечести	Редки
Обрив	Нечести	Нечести
Сърбеж (пруритус)	Нечести	Редки
Повишение на вътреочното налягане	Редки	С неизвестна честота
Сериозна алергична реакция, която причинява подуване на устата и лицето или гърлото (ангионевротичен оток)	Редки	Редки
Нарушения на съня (инсомния)	Редки	Нечести
Нарушения на сърдечния ритъм (предсърдно мъждене, надкамерна тахикардия)	Редки	С неизвестна честота
Неприятни усещания в сърдечната област (палпитации)	Редки	Нечести
Кръвотечение от носа (епистаксис)	Редки	Редки
Възпаление на езика (глосит)	Редки	С неизвестна честота
Учестена сърдечна дейност (тахикардия)	Редки	С неизвестна честота
Стягане в гърдите, придружено с кашлица, хрипове или задух веднага след инхалация (бронхоспазъм)	Редки	Нечести
Затруднено преглъщане (дисфагия)	Редки	С неизвестна честота
Виждане на ореол около светлини или цветни изображения, придружено със зачервяване на очите (глаукома)	Редки	С неизвестна честота
Замъглено виждане	Редки	С неизвестна честота
Възпаление на ларинкса (ларингит)	Редки	С неизвестна честота
Зъбен кариес	Редки	С неизвестна честота
Възпаление на венците (гингивит)	Редки	Редки
Копривна треска (уртикария)	Редки	Редки
Инфекции или язвички по кожата	Редки	С неизвестна честота
Сухота на кожата	Редки	С неизвестна честота
Инфекции на пикочните пътища	Редки	Редки
Стомашни киселини (гастроезофагеална рефлуксна болест)	Редки	С неизвестна честота
Свръхчувствителност, в т.ч. реакции от бърз тип	С неизвестна честота	Редки
Възпаление на устата (стоматит)	С неизвестна честота	Редки
Загуба на течности в организма (дехидратация)	С неизвестна честота	С неизвестна честота
Възпаление на синусите (синусит)	С неизвестна честота	С неизвестна



Нежелана реакция	Честота ХОББ	Честота Астма
		честота
Чревна непроходимост или липса на перисталтика (чревна обструкция, включително паралитичен илеус)	С неизвестна честота	С неизвестна честота
Неразположение (гадене)	С неизвестна честота	С неизвестна честота
Тежка алергична реакция (анафилактична реакция)	С неизвестна честота	С неизвестна честота
Подуване на ставите	С неизвестна честота	С неизвестна честота

Непосредствените алергични реакции като обрив, копривна треска (уртикария), подуване на устата и лицето или внезапно затруднение при дишане (ангионевротичен едем) или други реакции на свръхчувствителност (като внезапно понижаване на кръвното Ви налягане или замаяност), може да се появят самостоятелно или като част от тежка алергична реакция (анафилактична реакция), след прилагането на Спирива Респимат.

В допълнение, както при всички лекарства за инхалаторно приложение, някои пациенти може да усетят неочаквана тежест в гърдите, свързана с пристъп на кашлица, затруднено дишане или недостиг на въздух веднага след инхалиране (бронхоспазъм).

Ако се появи някоя от тези реакции, свържете се с Вашия лекар незабавно.

Съобщаване на нежелани реакции

Ако получите някакви нежелани лекарствени реакции, уведомете Вашия лекар или фармацевт. Това включва всички възможни, неописани в тази листовка нежелани реакции. Можете също да съобщите нежелани реакции директно чрез Изпълнителната агенция по лекарствата, ул. „Дамян Груев“ № 8, 1303 София, тел.: +35928903417, уебсайт: www.bda.bg. Като съобщавате нежелани реакции, можете да дадете своя принос за получаване на повече информация относно безопасността на това лекарство.

5. Как да съхранявате Спирива Респимат

Да се съхранява на място, недостъпно за деца.

Не използвайте това лекарство след срока на годност, отбелязан върху картонената опаковка и етикета на пълнителя. Срокът на годност отговаря на последния ден от посочения месец.

Да не се замразява.

Срок на годност след първоначална употреба:

Заменете пълнителя не по-късно от 3 месеца след поставяне.

Да не се използва инхалаторът за многократна употреба Респимат повече от една година.

Препоръчителна употреба: 6 пълнителя за един инхалатор

Забележка: функционирането на Респимат за многократна употреба е доказано при изпитвания за 540 впръсквания (което съответства на 9 пълнителя).

Не изхвърляйте лекарствата в канализацията или в контейнера за домашни отпадъци. Попитайте Вашия фармацевт как да изхвърляте лекарствата, които вече не използвате. Тези мерки ще спомогнат за опазване на околната среда.



6. Съдържание на опаковката и допълнителна информация

Какво съдържа Спирива Респимат

Активната съставка е тиотропиум. При едно впръскване се освобождават 2,5 микрограма тиотропиум (2 впръсквания представляват една лекарствена доза), които са еквивалентни на 3,124 микрограма тиотропиум бромид монохидрат. Освободената доза е дозата, която се приема от пациента след преминаването ѝ през мундщука.

Другите съставки са:

бензалкониев хлорид, динатриев едетат, пречистена вода и 3,6% хлороводородна киселина за регулиране на рН.

Как изглежда Спирива Респимат и какво съдържа опаковката

Спирива Респимат 2,5 микрограма е съставен от един пълнител, съдържащ разтвор за инхалиране и един инхалатор Респимат. Пълнителят трябва да се постави в инхалатора преди първоначалната употреба.

Единична опаковка: 1 инхалатор за многократна употреба Респимат и един пълнител, осигуряващ 60 впръсквания (30 лекарствени дози)

Тройна опаковка: 1 инхалатор за многократна употреба Респимат и 3 пълнителя, всеки осигуряващ 60 впръсквания (30 лекарствени дози)

Единична опаковка пълнител: 1 пълнител, осигуряващ 60 впръсквания (30 лекарствени дози)

Тройна опаковка пълнител: 3 пълнителя, всеки осигуряващ 60 впръсквания (30 лекарствени дози)

Не всички видове опаковки могат да бъдат пуснати в продажба.

Притежател на разрешението за употреба и производител

Притежателят на разрешението за употреба за Спирива Респимат е:

Boehringer Ingelheim International GmbH
Binger Straße 173
55216 Ingelheim am Rhein
Германия

Производителят на Спирива Респимат е:

Boehringer Ingelheim Pharma GmbH & Co. KG
Binger Straße 173
55216 Ingelheim am Rhein
Германия

Boehringer Ingelheim España, SA
c/ Prat de la Riba, 50
08174 Sant Cugat del Vallès (Barcelona)
Испания

Boehringer Ingelheim France
100-104 Avenue de France



Това лекарство е разрешено за употреба в държавите - членки на Европейското Икономическо пространство и в Обединеното кралство (Северна Ирландия) под следните търговски имена:

Австрия, Лихтенщайн, Белгия, Люксембург, Кипър, Република Чехия, Дания, Естония, Финландия, Франция, Германия, Гърция, Унгария, Исландия, Ирландия, Малта, Обединено кралство (Северна Ирландия), Италия, Латвия, Литва, Нидерландия, Норвегия, Полша, Португалия, Румъния, Словакия, Словения, Испания, Швеция: Spiriva Respimat
България: Спирива Респимат

Дата на последно преразглеждане на листовката: ММ/ГГГГ.

Други източници на информация

Указанията за това как да използвате инхалатора за многократна употреба Респимат са достъпни и при сканиране на QR кода от точка "Указания как да използвате инхалатора за многократна употреба Респимат" с помощта на мобилен телефон (смартфон). Същата информация е достъпна и на следния URL адрес: [URL, който да бъде включен]

Указания как да използвате инхалатора за многократна употреба Респимат

Респимат е инхалаторно устройство, което генерира спрей за инхалация. Респимат трябва да се използва само от Вас. Един пълнител доставя много на брой дози. Инхалаторът за многократна употреба Респимат позволява смяна на пълнителя, като може да се използва с до 6 пълнителя

Деца трябва да използват Спирива Респимат с помощ от възрастен.

Прочетете тези указания преди да започнете да използвате Спирива Респимат.

Необходимо е да използвате този инхалатор САМО ВЕДНЪЖ ДНЕВНО. При всяко използване се прилагат ДВЕ ВПРЪСКВАНИЯ.



- Ако Спирива Респимат не е използван повече от 7 дни, пръснете веднъж към земята.
- Ако Спирива Респимат не е използван повече от 21 дни, повторете стъпки 4 до 6 от „Подготовка за употреба“, до появата на аерозолна мъгла. След това повторете стъпки 4 до 6 още три пъти.

Как да се грижите за Вашия инхалатор за многократна употреба Респимат

Почиствайте мундщука, включително металната част в него, с навлажнен мек плат или само с кърпа поне веднъж седмично.

Слабо обезцветяване на накрайника за уста не се отразява на работата с Вашия инхалатор за многократна употреба Респимат.

Ако е необходимо, почистете Вашия инхалатор за многократна употреба Респимат от външната част с навлажнен мек плат.

Кога да смените инхалатора

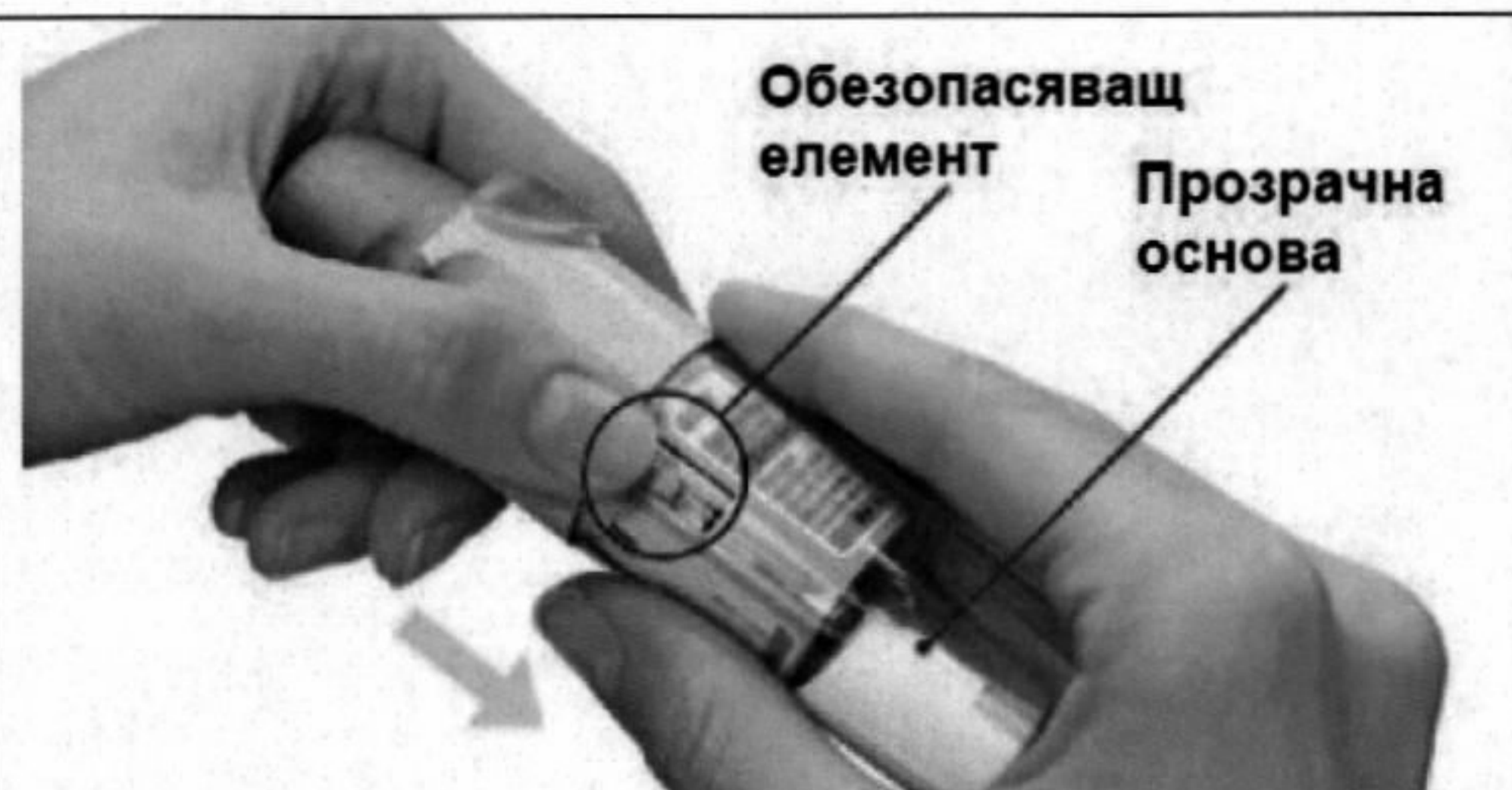
Ако сте използвали инхалатор с 6 пълнители, вземете нова опаковка Спирива Респимат, съдържаща инхалатор.



Подготовка за употреба

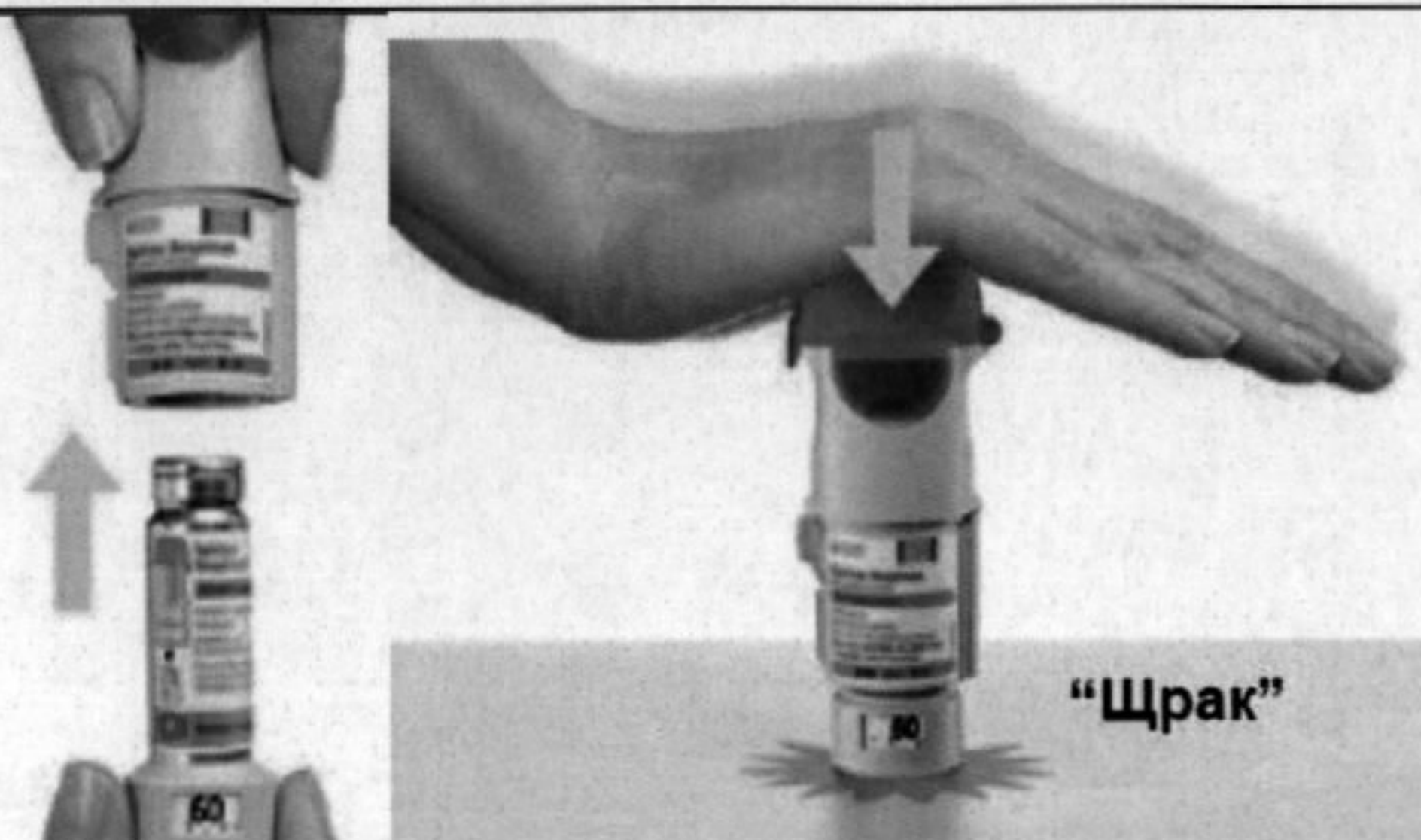
1. Отстранете прозрачната основа

- Капачката трябва да е затворена.
- Натиснете обезопасяващия елемент и едновременно с това, издърпайте прозрачната основа с другата си ръка.



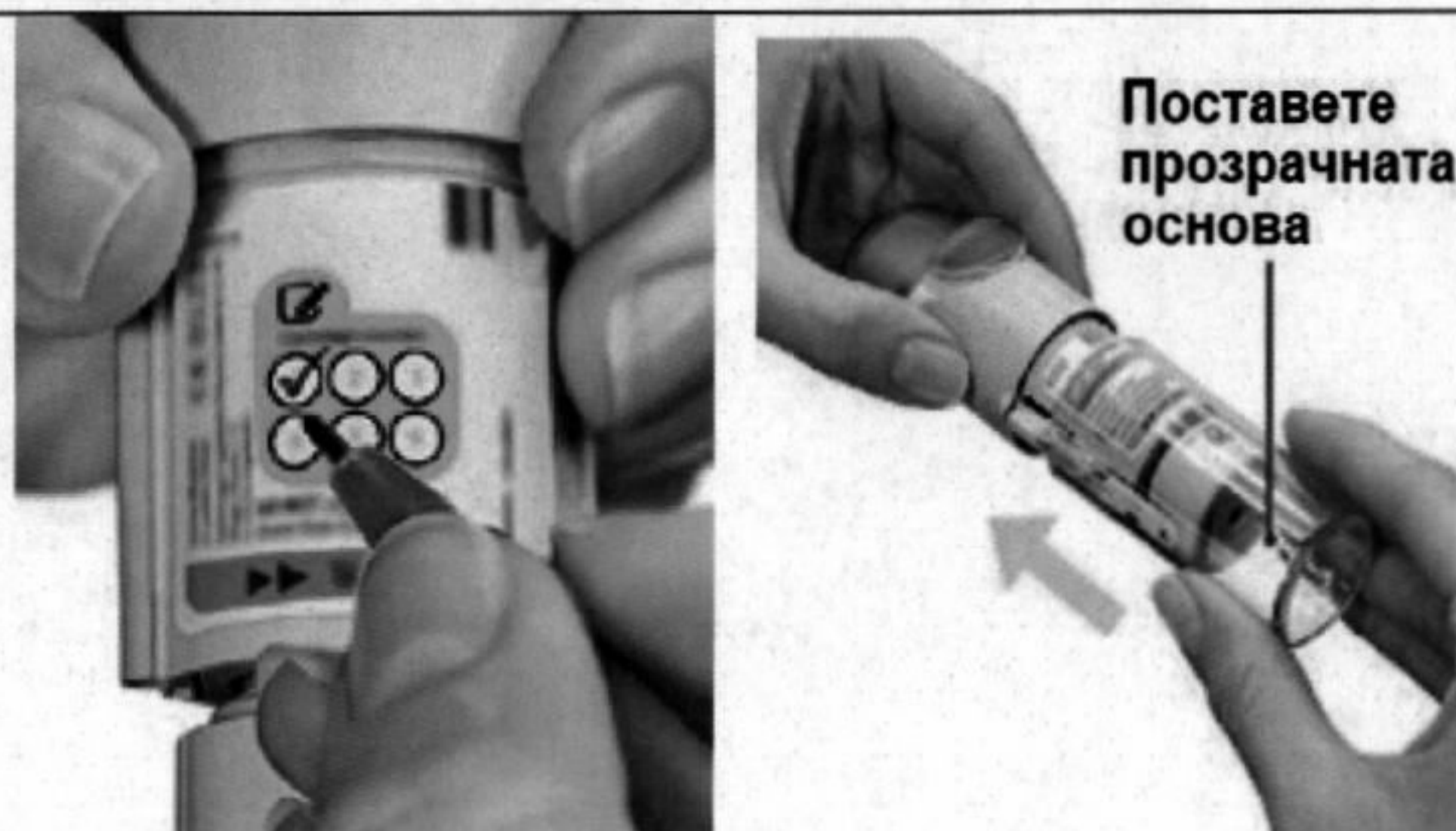
2. Поставете пълнителя

- Поставете пълнителя в инхалатора.
- Поставете инхалатора върху твърда повърхност и го притиснете здраво, докато чуete щракване.



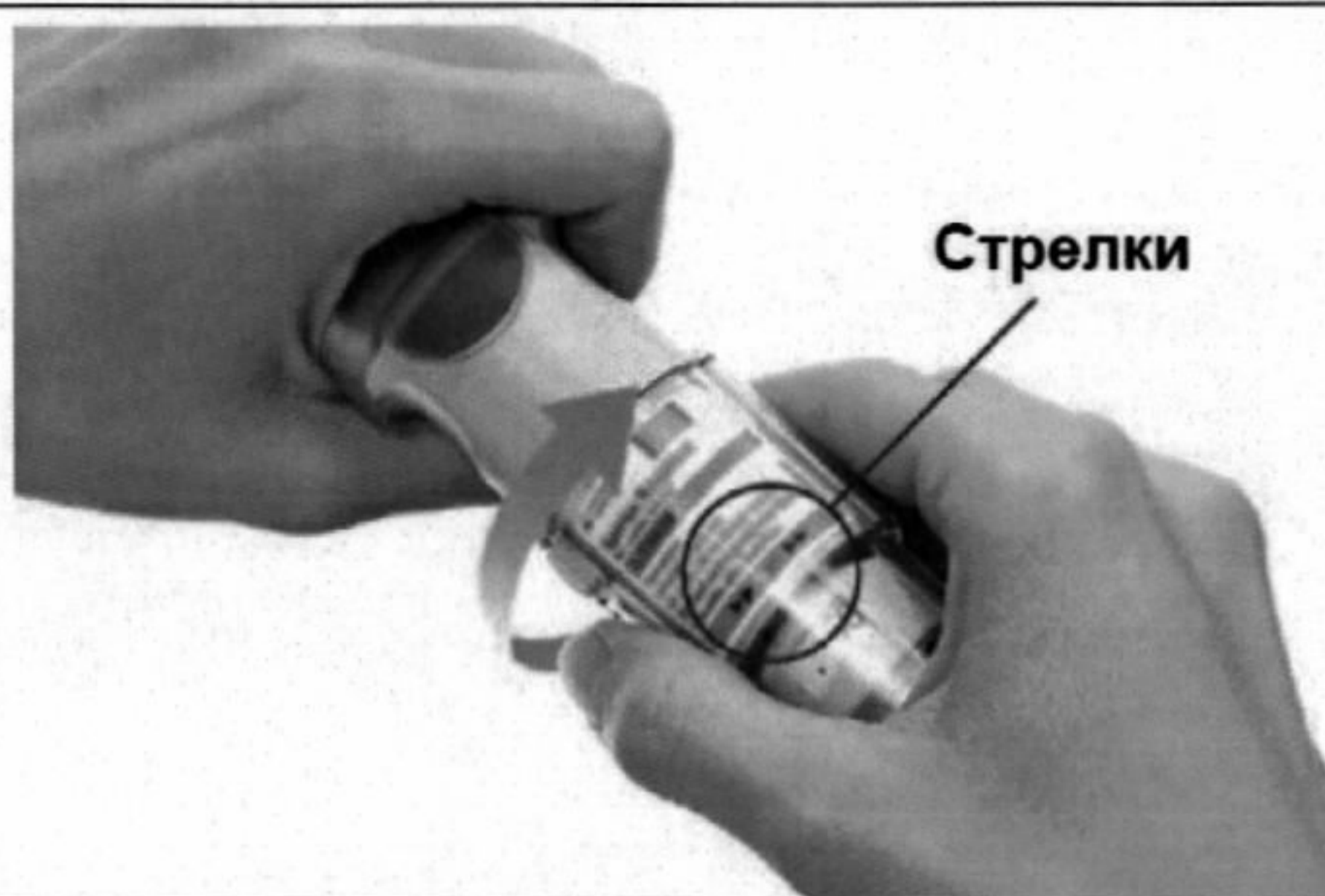
3. Следене на пълнителите и поставяне на прозрачната основа

- Отбележете в полетата върху етикета на инхалатора броя на пълнителите.
- Поставете прозрачната основа обратно на мястото ѝ и натиснете, докато щракне.



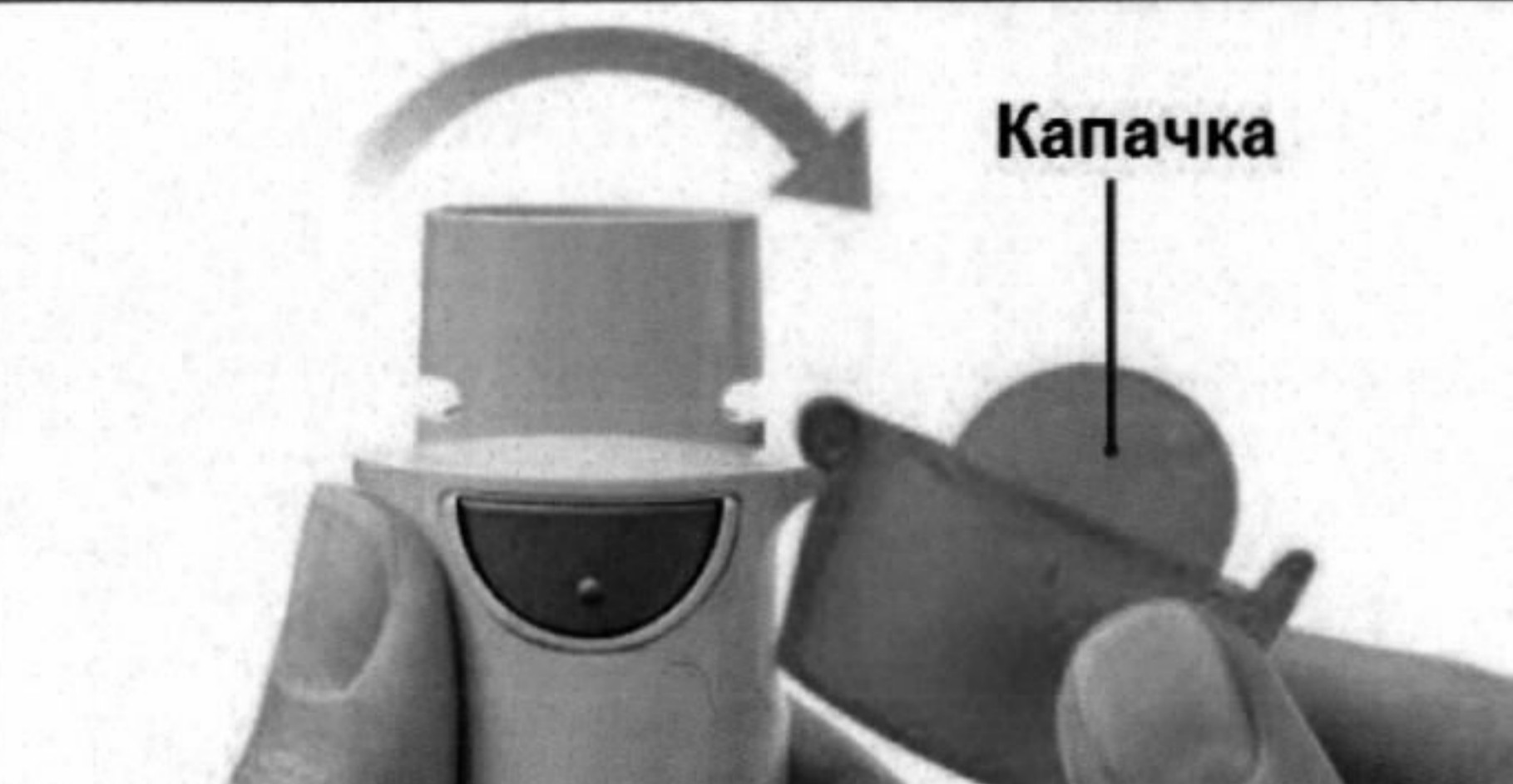
4. Завъртете

- Капачката трябва да е затворена.
- Завъртете прозрачната основа по посока на стрелките върху етикета, докато чуete щракване (половин оборот).



5. Отворете

- Капачката трябва да се отвори напълно.



6. Натиснете

- Насочете инхалатора към земята.
- Натиснете бутона за освобождаване на дозата.
- Затворете капачката.
- Повторете стъпки 4-6 до поява на аерозолна мъгла.
- След появата на аерозолна мъгла, повторете стъпки 4-6 още три пъти. Сега Вашият инхалатор е готов за употреба и ще достави 60 впръсквания (30 дози).



Ежедневна употреба


ЗАВЪРТЕТЕ

- Капачката трябва да е затворена.
- **ЗАВЪРТЕТЕ** прозрачната основа по посока на стрелките върху етикета, докато чуete щракване (половин оборот).



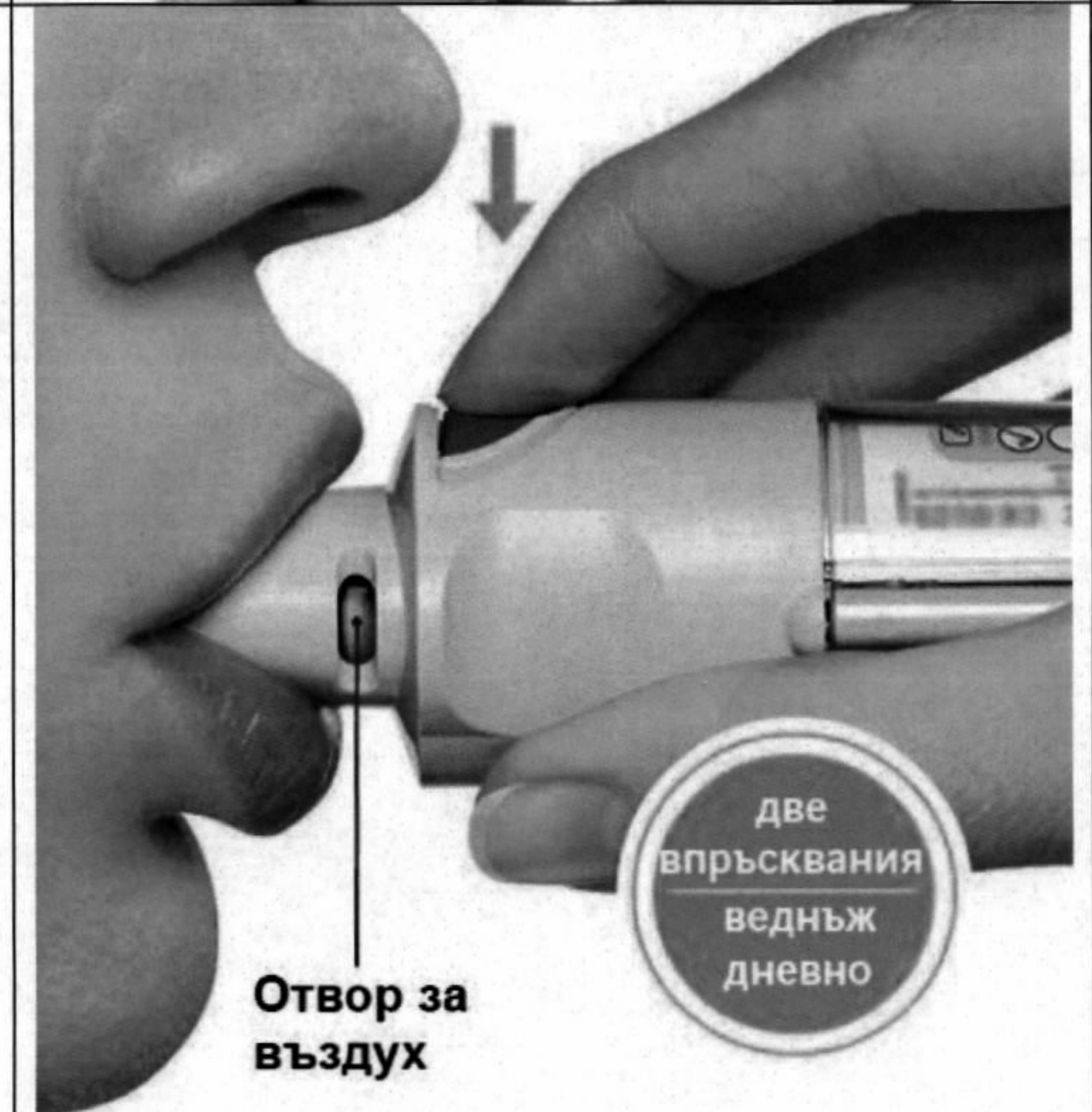
ОТВОРЕТЕ

- **ОТВОРЕТЕ** напълно капачката.



НАТИСНЕТЕ

- Издишайте бавно и дълбоко.
- Поставете устните си плътно около мундшука, без да закривате отворите за въздух. Насочете инхалатора към гърлото си.
- Докато вдишвате бавно и дълбоко през устата, **НАТИСНЕТЕ** бутона за освобождаване на дозата и продължете да вдишвате бавно, толкова дълго, доколкото е възможно.
- Задръжте дишането за 10 секунди или докато можете.
- Повторете стъпки „ЗАВЪРТЕТЕ“, „ОТВОРЕТЕ“ и „НАТИСНЕТЕ“, за приемане на пълната доза, осигурена от 2 впръсквания.
- Затворете капачката на инхалатора до следващата му употреба.



Кога да замените пълнителя на Спирива Респимат

Индикаторът за дозите показва колко впръсквания остават в пълнителя.



Остават 60 впръсквания



Остават по-малко от 10 впръсквания. Вземете нов пълнител.



Вашият пълнител е свършил. Завъртете прозрачната основа, за да се разхлаби пълнителя. Сега Вашият инхалатор е в заключена позиция. Извадете пълнителя от инхалатора. Поставете нов пълнител, докато той щракне (направете справка със стъпка 2). Новият пълнител ще е малко по-издаден в сравнение с първия пълнител (продължете от стъпка 3). Не забравяйте да поставите обратно прозрачната основа, за да отключите инхалатора.

Отговори на често задавани въпроси

Пълнителят трудно влиза достатъчно навътре в устройството.

Проверете дали неволно сте завъртяли прозрачната основа, преди да поставите пълнителя. Отворете напълно капачката, натиснете бутона за освобождаване на дозата, след това поставете пълнителя.

Сменяте ли пълнителя? Новият пълнител излиза навън повече от първия пълнител. Поставете го навътре, докато щракне, после поставете отново прозрачната основа.

Не мога да натисна бутона за освобождаване на дозата.

Поставили ли сте прозрачната основа? Ако не, поставете прозрачната основа, за да отключите инхалатора. Инхалаторът за многократна употреба Респимат може да се използва само ако прозрачната основа е поставена.

Завъртяли ли сте прозрачната основа? Ако не, въртете прозрачната основа, докато чуete щракване (половин оборот).

Индикаторът за дозите на пълнителя показва бяла стрелка на червен фон? Вашият пълнител е свършил. Поставете нов пълнител и поставете прозрачната основа.

Пълнителят се изважда трудно след като е свършил.

Бутнете и завъртете едновременно пълнителя.

Не мога да завъртя или поставя прозрачната основа.

Прозрачната основа се е разхлабила и индикаторът за дозите на пълнителя показва бяла стрелка на червен фон? Вашият пълнител е свършил. Поставете нов пълнител.

Вече сте завъртяли прозрачната основа?

Ако прозрачната основа вече е завъртяна, моля следвайте стъпки „ОТВОРЕТЕ“ и „НАТИСНЕТЕ“ от указанията „Ежедневна употреба“, за да пристъпите към използване на Вашето лекарство.

Моят Спирива Респимат е свършил твърде бързо.

Използвахте ли Спирива Респимат според указанията (две впръсквания/веднъж дневно)? Всеки пълнител е с продължителност на използване 30 дни, ако се прилагат 2 впръсквания веднъж дневно.



Често сте пръскали във въздуха, за да проверите дали Спирива Респимат функционира?

Веднъж след като сте приготвили Спирива Респимат за употреба, не е необходима проверка чрез пръскане, при положение че устройството се използва ежедневно.

Прозрачната основа свалена ли е и поставяна много пъти? Не отстранявайте прозрачната основа преди пълнителят да е свършил. Всеки път, когато свалите прозрачната основа без да смените пълнителя, индикаторът за дози изброява едно впръскване и оставащите дози са по-малко.

Моят Спирива Респимат не пръска.

Поставили ли сте пълнител? Ако не сте, поставете пълнител. След като веднъж сте сглобили Спирива Респимат, не отстранявайте прозрачната основа или пълнителя, докато не свърши пълнителят.

Повторили сте стъпките „ЗАВЪРТАНЕ“, „ОТВАРЯНЕ“, „НАТИСКАНЕ“ по-малко от три пъти, след като сте поставили пълнителя? Повторете стъпките ЗАВЪРТАНЕ, ОТВАРЯНЕ, НАТИСКАНЕ три пъти след поставяне на пълнителя, както е показано в стъпки 4 до 6 от указанията “Подготовка за употреба”.

Индикаторът за дозите на пълнителя показва бяла стрелка на червен фон? Вашият пълнител е свършил. Поставете нов пълнител.

Моят Спирива Респимат пръска автоматично.

Беше ли отворена капачката, когато завъртяхте прозрачната основа? Затворете капачката, и тогава завъртете прозрачната основа.

Натиснали сте бутона за освобождаване на дозата при завъртане на прозрачната основа?

Затворете капачката, така че бутонът за освобождаване на дозата да е навън, след което завъртете прозрачната основа.

Спряли сте да въртите прозрачната основа, преди тя да щракне? Въртете прозрачната основа докато тя щракне (половин оборот). Индикаторът за дози ще отброи всяко непълно завъртане и броят или оставащите дози ще бъдат по-малко.

Беше ли отворена капачката, когато сменяхте пълнителя? Затворете капачката, и тогава сменете пълнителя.

Същата информация е достъпна и при сканиране на QR кода [QR код, който да бъде включен], и на следния URL адрес: [URL, който да бъде включен]

