

ВЕЗНА ЗА БАГАЖ

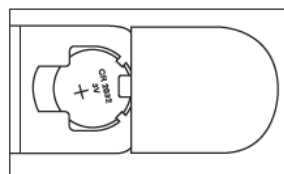
Beurer LS 06



Кратко ръководство на потребителя

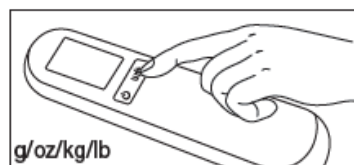
1. ПОДГОТОВКА ЗА РАБОТА

Махнете изолационната лента (ако има такава) от капака на отделението за батерии или махнете предпазното фолио на батерията и я поставете в отделението като спазите полярността ѝ.

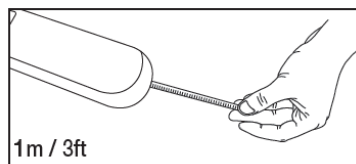


2. НАСТРОЙКА НА МЕРНАТА ЕДИНИЦА.

Може да изберете между → грам/килограм/ паунд/ унции.

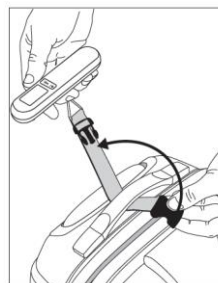



*** От едната страна на везната може да дръпнете и извадите ролетка (1м/3 фута).



3. ИЗМЕРВАНЕ.

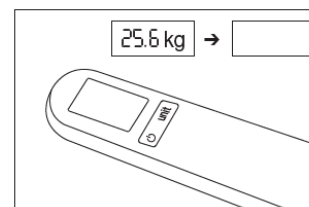
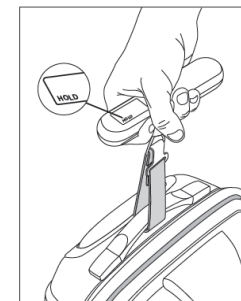
1. Прехвърлете каишката на везната през дръжката на багажа си.




2. Натиснете  и на екрана ще се появи „0.00kg“. Уверете се, че не сте поставили товара за измерване към везната преди да я включите. Ако на екрана не излезе „0.00kg“

натиснете  повторно.

3. Чрез поставената каишка върху дръжката на багажа дръпнете везната нагоре в хоризонтално положение. На дисплея се появява теглото. Когато измерването е сигурно теглото ще се задържи на дисплея и на него ще се изпише “Hold”.



4. Теглото се изписва на дисплея за още 2 минути, а след това везната се изключва автоматично.

5. За да изключите везната натиснете бутон  за 3 секунди.

4. СЪОБЩЕНИЯ ЗА ГРЕШКА.

1. Батерията е изтощена → Моля поставете нова батерия. (фиг. 1)
2. Максималното тегло от 40 кг (88 паунда) е надвишено → моля спазвайте максималното тегло за употреба на везната. (фиг. 2)



Фигура 1



Фигура 2

5. ОБЩИ ПРЕПОРЪКИ

- Максималният капацитет на везната е 40 кг (88 паунда) и е със 10 грама (0.02 унции) градация .
- Пазете везната от досег с остри предмети, влага, прах, химични вещества, големи температурни амплитуди, източници на топлина (огън, радиатори).
- Почиствайте везната с влажна кърпа и, ако е необходимо, малко количество мек миещ препарат. Не използвайте абразивни продукти за почистване, не потапяйте везната във вода и не я почиствайте в миялна машина.

- Силни електромагнитни полета (например мобилни телефони) могат да повлияят върху работата на везната.
- Везната не е предназначен за промишлена/търговска употреба.
- Ремонт на уреда може да се извършва само от оторизиран технически персонал.

6. ИНСТРУКЦИИ ОТНОСНО БАТЕРИИТЕ

- Ако кожата или очите ви влязат в контакт с течност от батерии, измийте веднага с вода и потърсете лекар.
- Опасност от задавяне! Пазете батериите далече от деца. Поглъщането на батерии може да бъде изключително опасно.
- Съблюдавайте + и – поляритета на батериите.
- Не излагайте батериите на високи температури.
- Не хвърляйте батериите в огън – опасност от експлозия!
- Не зареждайте батериите.
- Ако везната няма да се използва продължително време, извадете батериите.
- Сменявайте всички батерии накуп като използвате същия тип батерии.
- Не използвайте зарядни батерии.
- Не разглобявайте или мачкайте батериите.

7. РЕГУЛАТОРНА ИНФОРМАЦИЯ



По закон празните и зарядни батерии не трябва да се изхвърлят с домакинските отпадъци. Те са токсичен отпадък и трябва да се изхвърлят само на специално обозначените за целта места, в пунктовете за рециклиране или при търговците на електроника.

Кодовете по-долу са отпечатани на батерии, съдържащи вредни вещества:

Pb = Батерията съдържа олово

Cd = Батерията съдържа кадмий

Hg = Батерията съдържа живак



Поради екологични съображения не изхвърляйте устройството с битовите отпадъци след края на експлоатационния му живот. Изхвърлете устройството в пункт за събиране или рециклиране.

Изхвърляйте устройството в съответствие с WEEE директивата на ЕС (Отпадъчно електрическо и електронно оборудване).



Опаковката изхвърлете по начин, опазващ околната среда.

Повече информация за продукта ще намерите на www.polycomp.bg.