

Листовка: информация за потребителя

ЛЕКРОЛИН СИНЕ 40 mg/ml капки за очи, разтвор
LECROLYN SINE 40 mg/ml eye drops, solution
натриев кромогликат (sodium cromoglicate)

Прочетете внимателно цялата листовка, преди да започнете да използвате това лекарство тъй като тя съдържа важна за Вас информация.

Винаги използвайте това лекарство точно както е описано в тази листовка или както Ви е казал Вашият лекар или фармацевт.

- Запазете тази листовка. Може да се наложи да я прочетете отново.
- Ако се нуждаете от допълнителна информация или съвет, попитайте Вашия фармацевт.
- Ако получите някакви нежелани реакции, уведомете Вашия лекар или фармацевт. Това включва и всички възможни нежелани реакции, неописани в тази листовка. Вижте точка 4.
- Ако симптомите Ви не се подобрят или се влошат след два дни, трябва да потърсите лекарска помощ.

Какво съдържа тази листовка:

1. Какво представлява ЛЕКРОЛИН СИНЕ и за какво се използва
2. Какво трябва да знаете, преди да използвате ЛЕКРОЛИН СИНЕ
3. Как да използвате ЛЕКРОЛИН СИНЕ
4. Възможни нежелани реакции
5. Как да съхранявате ЛЕКРОЛИН СИНЕ
6. Съдържание на опаковката и допълнителна информация

ДОПЪЛНИТЕЛНА АГЕНЦИЯ ПО ЛЕКАРСТВАТА	
Листовка - Приложение 2	
Към Рег. №	201800094
Разрешение №	B617777P-55203
Срокът на действие №	07. 07. 2021

1. **Какво представлява ЛЕКРОЛИН СИНЕ и за какво се използва**

ЛЕКРОЛИН СИНЕ съдържа активно вещество, наречено натриев кромогликат. То принадлежи към група лекарства, наречени антиалергични средства.

ЛЕКРОЛИН СИНЕ се използва за лечение на очни симптоми, предизвикани от алергия. Той действа като спира освобождаването в очите на естествени вещества като хистамин, които могат да доведат до алергична реакция. Признаците на алергична реакция включват сърбеж, съзене, зачервяване или възпаление на очите и подуване на клепачите. Обикновено засягат и двете очи. Тези симптоми обикновено се наблюдават през пролетта или лятото, когато полени от треви или дървета влезат в контакт с очите на хората, които са чувствителни към тях. Ако симптомите Ви не се подобрят или се влошат след два дни, трябва да потърсите лекарска помощ.

2. **Какво трябва да знаете, преди да използвате ЛЕКРОЛИН СИНЕ**

Не използвайте ЛЕКРОЛИН СИНЕ

- ако сте алергични към натриев кромогликат или към някоя от останалите съставки на ЛЕКРОЛИН СИНЕ (изброени в точка 6).

Предупреждения и предпазни мерки

Говорете с Вашия лекар, преди да използвате ЛЕКРОЛИН СИНЕ, ако имате симптоми само в едното око, тъй като алергичните реакции обикновено засягат двете очи.

Други лекарства и ЛЕКРОЛИН СИНЕ

При едновременна употреба с други капки за очи трябва да има поне 15 минути между накапването на различните видове капки.



Бременност и кърмене

Не са доказани нежелани ефекти върху плода. ЛЕКРОЛИН СИНЕ може да се използва по време на бременност и кърмене.

Шофиране и работа с машини

Както и други капки за очи, ЛЕКРОЛИН СИНЕ може да предизвика краткотрайно замъгляване на зрението. Ако това се случи, не шофирайте и не работете с машини, докато зрението Ви не се е възстановило напълно.

Контактни лещи

ЛЕКРОЛИН СИНЕ не съдържа консервант, следователно може да се използва заедно с контактни лещи.

3. Как да използвате ЛЕКРОЛИН СИНЕ

Винаги използвайте това лекарство точно както е описано в тази листовка или както Ви е казал Вашият лекар или фармацевт. Ако не сте сигурни в нещо, попитайте Вашия лекар или фармацевт.

Препоръчителната доза за деца и възрастни е **1 – 2 капки във всяко око, два пъти на ден.**

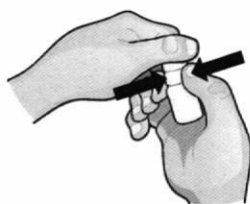
Ако интензивността на симптомите налага по-често прилагане, честотата на прилагане на дозата трябва да не превишава 4 пъти дневно.

Преди накапване на капките за очи:

- измийте ръцете си преди да отворите бутилката
- когато отворите бутилката за първи път, изхвърлете първата капка
- изберете позиция, която Ви е най-удобна за накапването на капките (може да сте седнали, да лежите по гръб или да застанете пред огледало)

Накапване:

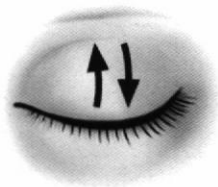
1. Хванете бутилката точно под капачката и завъртете капачката, за да отворите бутилката. Не докосвайте нищо с крайника на бутилката, за да избегнете замърсяване на разтвора.



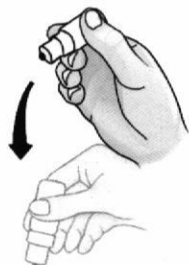
2. Наклонете главата си назад и дръжте бутилката над окото си.



3. Издърпайте долния клепач надолу и погледнете нагоре. Стиснете внимателно бутилката и изчакайте една капка да капне в окото Ви. Обърнете внимание, че може да има забавяне от няколко секунди между стискането и появата на капката. Не стискайте твърде силно.



4. Премигнете няколко пъти, така че капката да се разнесе по цялото око.
5. Следвайте инструкции 2. – 4. за накапване на ЛЕКРОЛИН СИНЕ и в другото око.



6. Преди да затворите бутилката, тръснете я веднъж надолу, за да отстраните евентуално останал по крайника разтвор. Това е необходимо, за да се осигури годността за употреба на бутилката.

Ако състоянието на очите Ви не се подобри или се влоши след използване на ЛЕКРОЛИН СИНЕ за два дни, консултирайте се с Вашия лекар или фармацевт.

За поддържане под контрол на състоянието на очите Ви е най-добре да използвате капките за очи редовно всеки ден, докато се очакват високи нива на полени.

Ако сте използвали повече от необходимата доза ЛЕКРОЛИН СИНЕ

Няма известни реакции на предозиране с ЛЕКРОЛИН СИНЕ.

Ако имате някакви допълнителни въпроси, свързани с употребата на това лекарство, попитайте Вашия лекар или фармацевт.

4. Възможни нежелани реакции

Както всички лекарства, това лекарство може да предизвика нежелани реакции, въпреки че не всеки ги получава.

Съобщава се за алергични реакции (свръхчувствителност). Въпреки това, не е известно колко често това се случва.

Ако получите симптоми като обрив, оток или проблеми с дишането, подуване на устните, лицето, гърлото, езика и влошаване на зачервяването, трябва незабавно да се свържете с Вашия лекар. Честа нежелана реакция (може да засегне до 1 на 10 човека) е парене на мястото по време на накапване.



Съобщаване на нежелани реакции

Ако получите някакви нежелани лекарствени реакции, уведомете Вашия лекар или фармацевт. Това включва всички възможни неописани в тази листовка нежелани реакции.

Можете също да съобщите нежелани реакции директно на Изпълнителна агенция по лекарствата, ул. „Дамян Груев“ № 8, 1303 София, тел.: +359 2 8903417, уебсайт: www.bda.bg.

Като съобщавате нежелани реакции, можете да дадете своя принос за получаване на повече информация относно безопасността на това лекарство.

5. Как да съхранявате ЛЕКРОЛИН СИНЕ

Да се съхранява на място, недостъпно за деца.

Да се съхранява под 25°C. Да не се замразява.

Не използвайте това лекарство след срока на годност, отбелязан върху картонената опаковка и бутилката след „Годен до/EXP“. Срокът на годност отговаря на последния ден от посочения месец.

След първоначалното отваряне на бутилката, разтворът може да се използва в рамките на **8 седмици**. Бутилката трябва да се съхранява плътно затворена.

Не изхвърляйте лекарствата в канализацията или в контейнера за домашни отпадъци. Попитайте Вашия фармацевт как да изхвърляте лекарствата, които вече не използвате. Тези мерки ще спомогнат за опазване на околната среда.

6. Съдържание на опаковката и допълнителна информация

Какво съдържа ЛЕКРОЛИН СИНЕ

- Активно вещество: натриев кромогликат. 1 ml разтвор съдържа 40 mg натриев кромогликат.
- Други съставки: глицерол, динатриев едетат, поли(винилов алкохол), вода за инжекции.

Как изглежда ЛЕКРОЛИН СИНЕ и какво съдържа опаковката

ЛЕКРОЛИН СИНЕ е бистър, безцветен или бледожълт разтвор, който се предоставя в бяла пластмасова бутилка с бял апликатор капкомер със син накрайник и бяла пластмасова капачка на винт.

Видове опаковки: 1 x 5 ml, 2 x 5 ml, 3 x 5 ml и 1 x 10 ml

Не всички видове опаковки могат да бъдат пуснати на пазара.

Притежател на разрешението за употреба

Santen Oy,
Niittyhaankatu 20,
33720 Tampere
Финландия

Производител

Santen Oy,
Kelloportinkatu 1,
33100 Tampere
Финландия

Дата на последно преразглеждане на листовката 04/2021

