

Силиконова електрическа четка за дълбоко почистване на лице



Инструкции за употреба

Прочети преди използване на продукта

Предпазни мерки при използване:

1. Уредът не може да се използва докато се зарежда!
2. Когато почиствате лицето, не натискайте силно. За да се избегне излишно налягане и нараняване на кожата, при използване натискайте леко.
3. Хидратирайте лицето само след като сте го почистили от грим.
4. Този продукт използва микротокова терапия, нормално е да усетите слабо зареден токов заряд по лицето. Ако почувствате дискомфорт на кожата си, незабавно прекратете употребата.
5. Да не се използва от деца!
6. Продуктът да се използва само и единствено за лице!

Функции

Уредът се използва за дълбоко почистване, подобряване и поддържане състоянието на кожата на лицето.

Разполага с 4 работни режима и 4 степени на вибрация, които се регулират според нуждите. 2 от 4-те режима включват нагряване на металния гръб на уреда.

Мерки за безопасност:

1. Да се използва единствено върху лицето!
2. Неправилното използване може да доведе до лоши резултати.
3. Не използвайте този уред в комбинация с друга медицинска техника:
 - Малък електро-магнитен имплант - пейсмейкър.
 - Преносима медицинска електроника, като електрокардиограма
4. Почиствайте единствено лицето, като избягвате директен допир с рани по лицето, рани от дерматит и конглобатно акне.
5. При използване на уреда за пръв път от хора с чувствителна кожа, направете тест на кожата преди употреба.
6. Този продукт не е медицинско устройство, макар да се използва за подобряване на кожата на лицето. Уредът е изцяло козметичен!

Уредът е проектиран с литиево йонна батерия-йонна батерия. Моля следвайте местните правила за третиране на подобни отпадъци, когато решите да изхвърлите продукта.




Наименования на компонентите:



Спецификация

Наименование	Ел. четка за почистване на лице
Температура на нагряване	42 °C
Размер на продукта	6 x 6 x 3,5 см
Нето тегло	95 гр.
Акcesoари	Уред, упътване и USB кабел
Материал	Силика гел и ABS
Мощност	Макс 4W
Капацитет на батерията	600mAh
Водоустойчивост	IPX7
Работни режими	4
Място на произход	Китай
Входно напрежение	DV 5V/1A
Вид батерия	Lithium Ion

4 Режим на работа

Включването на уреда става чрез кратко задържане на главния бутон: 
Режимите на работа се сменят при кликане еднократно на бутон: 


Зелена светлина (вибрация) - Използва се за почистване на лицето.
Съчетава се с почистващ гел **BeMe**.

Червена светлина (микротокова терапия + вибрация + нежно загряване) -
Съчетава се с крем **BeMe** за хидратиране.

Синя светлина (микротокова терапия + вибрация + нежно загряване) -
Използва се с тампон за лице и продукт за премахване на грим.

Лилава светлина (фотон терапия + нежно загряване) - Съчетава се с тонер,
или лосион за лице.

Забележки:

- * За да се изключи уреда, задръжте бутон  за 2 секунди.
- * Всеки режим има зададено време на работа от 4 минути.
- * След тези 4 минути, уредът преминава в състояние на готовност и ще се изключи автоматично, ако не стартирате нов режим в рамките на 1 минута.

Режим почистване на лицето - Зелена светлина



Изплакнете и намокрете
обилно кожата на лицето



Нанесете Гел **BeMe** върху
силиконовото лице на четката



Изберете режима със **Зелена** светлина
и започнете да нанасяте Гел по лицето
с въртеливи движения



Режим за хидратиране на лицето - Червена светлина



Изплакнете и намокрете
обилно кожата на лицето



Нанесете Ребалансиращ и
Овлажняващ крем **BeMe**

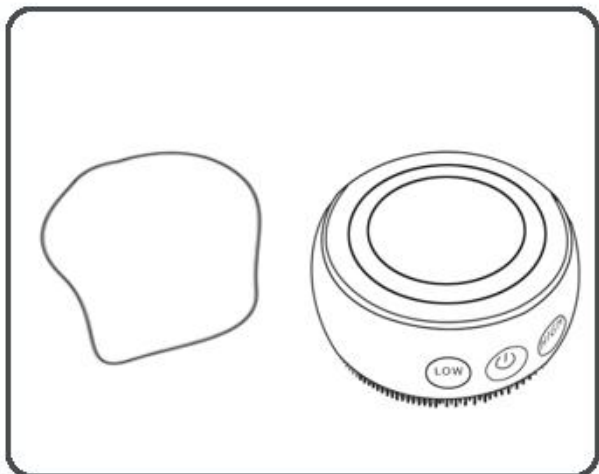


Изберете режима с
Червена светлина

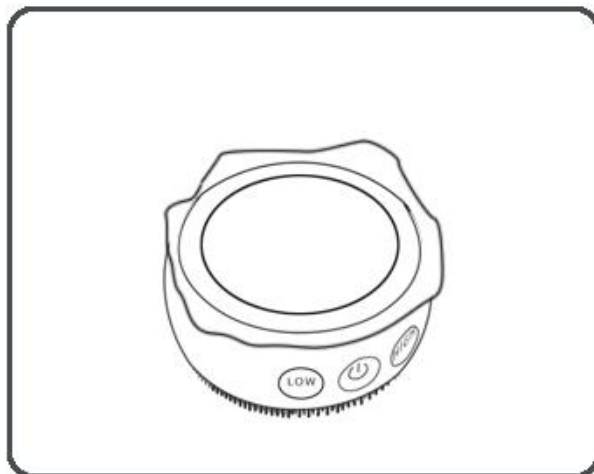
Размажете равномерно
крема по лицето
с въртеливи движения



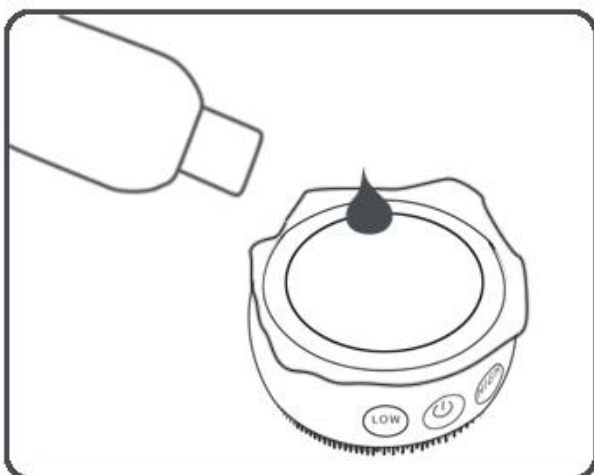
Режим за премахване на грим - Синя светлина



Пригответе подходящ
размер памучен тампон



Сложете тампона под
металния обръч



Сложете продукт за
почистване на грим

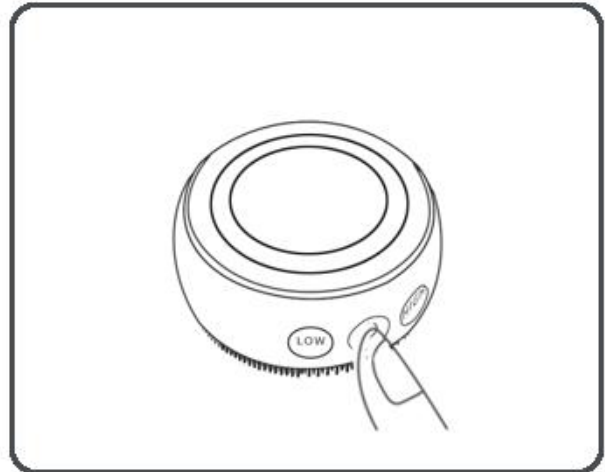


Почистете кожата
с кръгови движения

Режим Фотон терапия - **Лилага** светлина



Равномерно нанесете тонер или лосион върху лицето



Изберете режим Фотон терапия **Лилага** светлина

Използвайте гърба (металната част) на четката, като държите проводящите зони от двете страни.

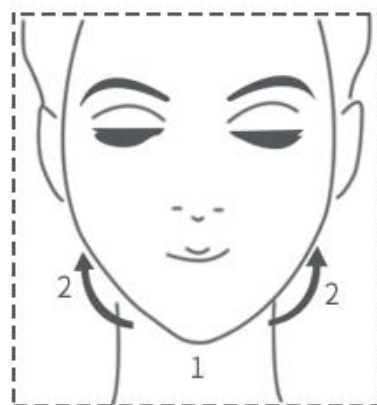
Масажирайте лицето с повдигащи движения



Препоръчителен метод на употреба

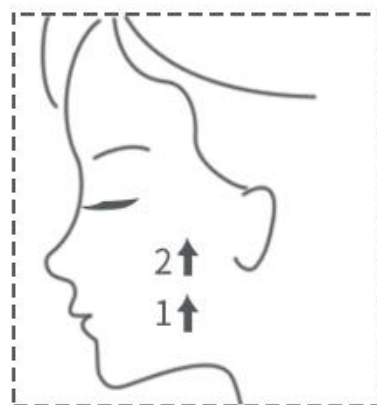
Брадичка

Поставете устройството в средата на челюстта. Масажирайте в посока към слепоочията с повдигащи движения.



Странична линия

Поставете устройството на страничната линия и масажирайте отдолу нагоре с повдигащи движения



Поддръжка и Гаранция

Почистване:

За да бъде почистен уреда, трябва да бъде изключен. Изплакнете с топла вода и сапун.

Поддръжка:

1. Ако уредът е повреден, или счупен, не го използвайте.
2. Не разглабяйте уреда! При повреда/неизправност, моля свържете се с продавача.

Съхранение:

Уредът трябва да бъде съхраняван далеч от директна слънчева светлина, ако няма да се използва за дълго време.

Гаранция:

При проблем, уредът може да бъде заменен с нов.

Ако повредата е причинена при разглабяне от потребителя, гаранцията спира да важи.

Батерия и зареждане:

Зарежда се с USB кабел. Когато батерията се изтощи напълно, уреда спира да работи и свети в червена светлина.