

Ръководство на потребителя за уред за маникюр/педикюр Beurer MP 62

1. СЪДЪРЖАНИЕ НА ОПАКОВКАТА

- Уред за маникюр/педикюр
- 10 висококачествени приставки от сапфир и филц
- 10 приставки за еднократна употреба от шкурка
- Адаптер
- Чантичка за съхранение

2. ИНСТРУКЦИИ ЗА БЕЗОПАСНОСТ

- Уредът може да се използва от деца над 8-годишна възраст и хора с намалени физически, сетивни или умствени способности или липса на опит или знания само под надзор или след като са били инструктирани за безопасното използване на уреда и са напълно наясно с произтичащите от това рискове при употреба.
- Дръжте уреда далече от достъп на деца.
- Не използвайте уреда, ако има индикации за износване, повреда или не функционира добре. Обърнете се към оторизиран сервиз.
- Не поправяйте уреда сами. Поправки могат да се извършват само от оторизиран технически персонал.
- Изключете уреда веднага в случай на неизправност.
- Уредът трябва да се използва само по предназначение и според инструкциите за употреба на производителя. Производителят не носи отговорност за повреди или наранявания, причинени от неправилна употреба.
- При продължителна интензивна употреба (напр. отстраняване на мъртва кожа от стъпалата) уредът може да загрее значително. За да се предотвратят изгаряния на кожата, трябва да има по-дълги паузи между всяко приложение. Това важи особено за хора, които са нечувствителни към топлина.
- Използвайте уреда само с предоставените аксесоари.
- Дръжте уреда далече от източници на топлина.
- Не използвайте уреда под одеяла, възглавници и др.
- Уредът не трябва да работи без прекъсване повече от 15 минути. След това изчакайте интервал за охлаждане от поне 30 минути, за да предотвратите прегряването на мотора.
- Не използвайте уреда при къпане или вземане на душ.
- Не потапяйте уреда във вода или други течности.

- Ако уредът е паднал във вода, незабавно изключете щепсела.
- Не използвайте уреда с мокри ръце.
- Не дърпайте захранващия кабел или уреда, за да изключите щепсела от контакта.
- Ако захранването е повредено, не използвайте адаптера.
- Поради хигиенични съображения уредът трябва да се използва само от един човек.

3. ИНФОРМАЦИЯ ЗА УРЕДА

Този уред за маникюр и педикюр е оборудван с 10 висококачествени приставки с дълготрайно сапфирено покритие или полиращ филц. Това, заедно с плавното регулиране на скоростта и движение по посока на часовниковата стрелка и обратно на нея, позволява професионална грижа за краката и ноктите, каквато иначе е възможна само с помощта на професионален педикюрист. Вграденият светлинен индикатор осигурява идеално осветление по време на употреба.

4. РАБОТА С УРЕДА

- Уредът е предназначен само за третиране на ръце (маникюр) и крака (педикюр).
- При изключен уред, изберете приставка и я поставете върху шпиндела на инструмента с лек натиск докато чуete щракване. За да махнете приставката, издърпайте я от уреда в права посока.
- Приберете косата си вързана при работа с уреда, за да избегнете заплитането ѝ във въртящите се приставки.
- Включете уреда като плъзнете превключвателя наляво (обратно на часовниковата стрелка) или надясно (по посока на часовниковата стрелка). Индикаторът светва в синьо.
- Двата бутона, маркирани с плюс (+) и минус (-), ви позволяват да изберете скорост на въртене. Започнете с ниска скорост и я увеличавайте само при необходимост.
- Всички приставки за изрязване и изпилване имат зърнеста сапфирена повърхност, която гарантира изключително дълъг живот и почти никакво износване.
- Не упражнявайте силен натиск и винаги направлявайте приставките върху третираната повърхност.
- Движете уреда с лек натиск и кръгови движения бавно над третираната зона.
- Приставките за рязане ще имат намален ефект, ако кожата е омекотена или влажна. Поради тази причина не извършвайте предварителна обработка на кожата във вода.

- Не отстранявайте цялата кожа на калуса, за да запазите естествената защита на кожата.
- Винаги проверявайте дали шпинделът се върти свободно. Той не трябва да бъде блокиран, защото уредът ще прегрее.
- След употреба нанесете овлажняващ крем върху третираните части.

5. ОПИСАНИЕ НА ПРИСТАВКИТЕ

А – сапфирен конус

За премахване на мъртва кожа и калуси от стъпалата на краката и петите, и за оформяне на маникюра на ноктите.



В – филцов конус

За изглаждане и полиране на ръба на нокътя след изпилване, както и за почистване на повърхността на ноктите. Винаги полирайте с кръгови движения и не позволявайте на конуса да стои на едно място, за да не се акумулира топлина при триенето.



С – сапфирен диск, финозърнест

За изпилване и обработка на ноктите. Специфичното при този диск е, че само вътрешният диск се върти, докато външната опора е неподвижна. Това позволява прецизно изпилване на ноктите без риск от изгаряне на кожата с бързовъртящия се диск.




Д – цилиндричен фрезер

За изпилване и изглаждане на вдървени повърхности на ноктите. За тази цел, поднесете фрезера хоризонтално към повърхността на нокътя и премахнете нежелания слой нокти с бавни кръгови движения.



Е – заоблен фрезер

За премахване на нокти, растящи навътре. Внимателно направлявайте фрезера до желаната част и отстранете излишните части на ноктите.

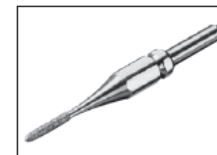


Ф – сапфирен кръгъл фрезер

За премахване на мазоли. Когато използвате тази приставка, не забравяйте, че когато премахнете мъртвата кожа от мазола, приставката бързо ще проникне по-дълбоко в кожата и това може да нарани периоста.

Г – игловиден фрезер

Това е прецизен инструмент, който трябва да използвате внимателно, за да избегнете нараняване на кожата. Приставката може да се използва за освобождаване на растящи навътре нокти и изрязване на мъртви части от нокътя. Използвайте фрезера на ниска скорост.




Н – Приставка за шкурките

За прикрепяне на приставките от шкурка за еднократна употреба.



І - Шкурка

Подходящ за премахване на суха кожа, мазоли на стъпалата и петите, и за третиране на ноктите. Специалната особеност на шкурките е, че те могат да бъдат изхвърлени след еднократна употреба. В комплекта са включени 10 приставки за еднократна употреба. Не премахвайте всички мазоли, за да поддържате естествената защита на кожата.



Ј – сапфирен конус, дълъг и едрозърнест

За бързо отстраняване на дебели или големи калуси по ходилата и петите. Тази приставка е предназначена за големи зони.



К – сапфирен диск, едрозърнест

За изпилване и обработка на ноктите. Тази приставка позволява скъсяване дори на дебели нокти чрез изпилване. Тъй като бързо премахва големи площи от нокътя, използвайте я внимателно.



Л – предпазна капачка за частици от нокти и кожа

В капачката се събират частиците нокти и кожа.



ВНИМАНИЕ: При изпилване, винаги работете от външната част на нокътя към върха!

6. ПОЧИСТВАНЕ И СЪХРАНЕНИЕ

Преди почистване на уреда, винаги го изключвайте от контакта!



- Почиствайте уреда с леко навлажнена кърпа. Можете да използвате мек миещ препарат за отстраняване на по-упорити замърсявания.
- Приставките могат да се почистват с кърпа или четка, навлажнени с алкохол. След това внимателно ги подсушете.
- Не изпускайте уреда.
- Внимавайте в уреда да не влиза вода. Но ако това се случи, не използвайте уреда докато не изсъхне напълно.
- Не използвайте химически или абразивни препарати за почистване.

- ❖ Гаранцията не важи за аксесоари, предмет на нормално износване (маншети, батерии).
4. Веугер не носи отговорност за преки или косвени загуби, предизвикани от продукта, дори ако повредата му е призната гаранционно.

Повече информация за продукта ще намерите на www.polycomp.bg.

7. РЕГУЛАТОРНА ИНФОРМАЦИЯ



Не изхвърляйте уреда в битовите отпадъци след края на експлоатационния му живот. Отнесете го в пункт за събиране или рециклиране, в съответствие с WEEE директивата на ЕС (Отпадъчно електрическо и електронно оборудване).



Опаковката изхвърлете по начин, опазващ околната среда.



Уредът е двойна защита и отговаря на защитен клас 2 устройства.

Опаковката изхвърлете по начин, опазващ околната среда.

8. ГАРАНЦИОННИ УСЛОВИЯ

В случай на гаранционни оплаквания, обърнете се към вашия търговец или оторизиран сервиз. Ако връщате уреда, прикачете копие от касовата бележка и кратко описание на дефекта. Приложими са следните гаранционни условия:

1. Гаранционният период е 3 години, считано от датата на покупката. В случай на гаранционни оплаквания, датата на покупка трябва да бъде удостоверена с касова бележка или фактура.
2. Поправки на уреда или части от него не удължават периода на гаранцията.
3. Гаранцията се смята за невалидна в следните случаи:
 - ❖ Неправилна употреба (неспазване на инструкциите за употреба).
 - ❖ Опити за поправка от страна на потребителя или неоторизирани трети лица.
 - ❖ Транспортни повреди от производителя към клиента или по време на транспорт до сервизния център.