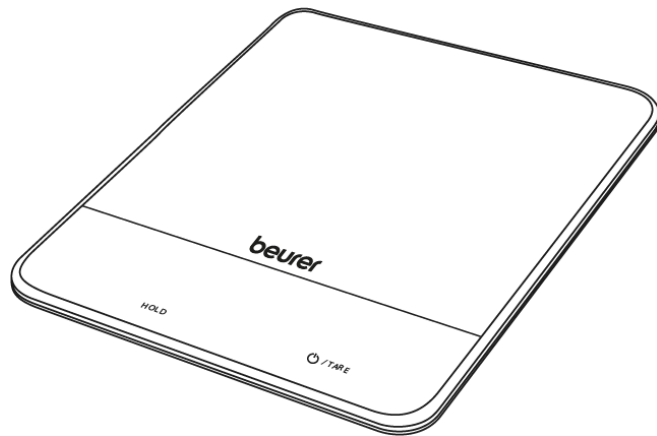
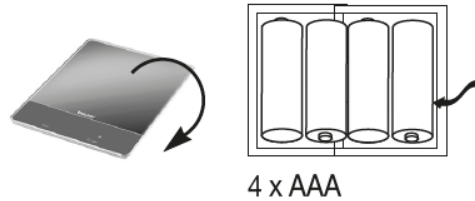


Ръководство на потребителя за кухненска везна Beurer KS 34 XL

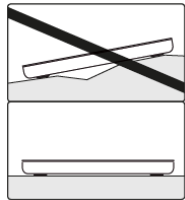


I. Подготовка за употреба:

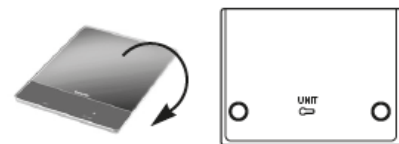
1. Поставете батериите във везната.



2. Моля поставете везната на равна повърхност.



3. Изберете желаната от вас мерна единица.

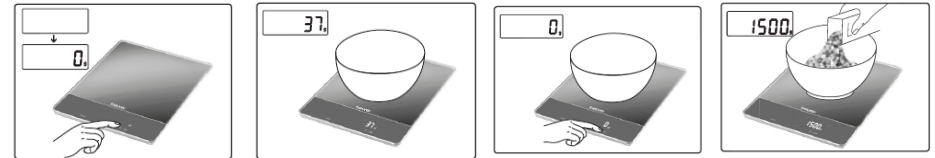


g → kg → lb:oz → oz

II. Употреба:

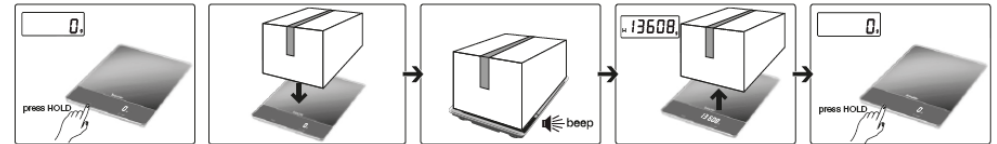
Измерване и допълнително измерване:

1. Включете везната и изчакайте.
2. Позиционирайте контейнера.
3. Използвайте функцията тара.
4. Поставете веществото, което ще измервате на везната.

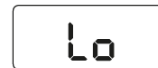


Измерване на тежки обекти:

Измерване на тежки обекти с функцията HOLD (Задържане): Последно измерената стойност ще се появи на дисплея.



III. Разрешаване на проблеми:



Батериите са изтощени.



Максималното тегло за измерване е превишено.

IV. Важни препоръки:

- Максималният капацитет на везната е 15 кг с градация 1 грам.
- Пазете везната от досег с остри и твърди предмети, влага, прах, химични вещества, тоалетни принадлежности, течна козметика, големи температурни разлики, източници на топлина (огън, радиатори).
- Почиствайте везната с влажна кърпа и, ако е необходимо, малко количество мек миеш препарат. Не използвайте абразивни продукти за почистване, не потапяйте везната във вода и не я изплаквайте под течаща вода.
- Силните електромагнитни полета (напр. мобилни телефони) могат да окажат влияние върху точността на везната.

- Ремонт на везната може да се извършва само от оторизиран технически персонал.
- Везната не е предназначена за употреба с търговска цел.
- Имайте предвид, че сензорните бутони реагират при контакт с проводими предмети. Ако поставите проводим предмет (например метал, контейнер с вода) на везната, не трябва предметът да докосва сензорните бутони или трябва да поставите непроводима подложка между предмета и везната.

V. Инструкции относно батериите:

- Ако кожата или очите ви влязат в контакт с течност от батерии, измийте веднага с вода и потърсете лекар.
- Опасност от задавяне! Пазете батериите далече от деца. Поглъщането на батерии може да бъде изключително опасно.
- Съблюдавайте + и – поляритета на батериите.
- Не излагайте батериите на високи температури.
- Не хвърляйте батериите в огън – опасност от експлозия!
- Не зареждайте батериите.
- Ако везната няма да се използва продължително време, извадете батериите от нея.
- Сменявайте всички батерии закуп като използвате същия тип батерии.
- Не използвайте зарядни батерии.
- Не разглобявайте или мачкайте батериите.

VI. Регулаторна информация:



По закон празните и зарядни батерии не трябва да се изхвърлят с домакинските отпадъци. Те са токсичен отпадък и трябва да се изхвърлят само на специално обозначените за целта места, в пунктовете за рециклиране или при търговците на електроника.

Кодовете по-долу са отпечатани на батерии, съдържащи вредни вещества:

Pb = Батерията съдържа олово

Cd = Батерията съдържа кадмий

Hg = Батерията съдържа живак



Поради екологични съображения не изхвърляйте устройството с битовите отпадъци след края на експлоатационния му живот. Изхвърлете устройството в пункт за събиране или рециклиране.

Изхвърляйте устройството в съответствие с WEEE директивата на ЕС (Отпадно електрическо и електронно оборудване).



Опаковката изхвърлете по начин, опазващ околната среда.

VII. Гаранционни условия

В случай на гаранционни оплаквания, обърнете се към вашия търговец или оторизиран сервиз. Ако връщате уреда, прикачете копие от касовата бележка и кратко описание на дефекта. Приложими са следните гаранционни условия:

1. Гаранционният период е 5 години, считано от датата на покупката. В случай на гаранционни оплаквания, датата на покупка трябва да бъде удостоверена с касова бележка или фактура.
2. Поправки на уреда или части от него не удължават периода на гаранцията.
3. Гаранцията се смята за невалидна в следните случаи:
 - ❖ Неправилна употреба (неспазване на инструкциите за употреба).
 - ❖ Опити за поправка от страна на потребителя или неоторизирани трети лица.
 - ❖ Транспортни повреди от производителя към клиента или по време на транспорт до сервизния център.
 - ❖ Гаранцията не важи за аксесоари, предмет на нормално износване (маншети, батерии).
4. Veuger не носи отговорност за преки или косвени загуби, предизвикани от продукта, дори ако повредата му е призната гаранционно.

Повече информация за продукта ще намерите на www.polycomp.bg.