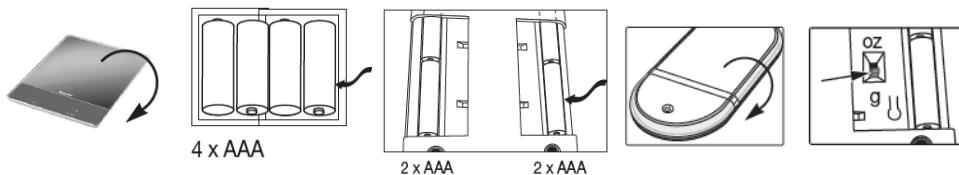


Ръководство на потребителя за кухненска везна Beurer KS 36



I. Подготовка за употреба:

1. Поставете батериите или премахнете изолационната лента от батериите.
2. Поставете везната върху стабилна равна повърхност.
3. Изберете желаната от вас мерна единица.



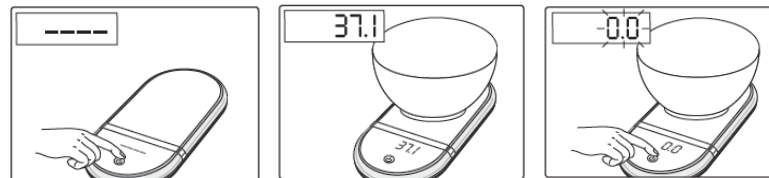
II. Калибриране:

Преди първоначална употреба трябва да настроите везната, тъй като измерванията се влияят от околната среда (гравитационни вариации и температурни амплитуди). От време на време може да използвате тестовата тежест, за да проверявате дали везната измерва правилно. Първоначално трябва да изключите везната и да отворите отделението ѝ за батерии. Натиснете „CAL“ за прибл. 2 секунди. Затворете отделението за батерии и поставете везната върху равна повърхност. На екрана ще се появи „С 0.0“. След това поставете стандартната тежест, която тежи 200 гр., върху везната. Не калибрираното тегло ще се появи на дисплея, например „С 200.6 g“.


Везната се изключва автоматично и процеса на калибриране е завършен.

III. Претегляне:

1. Включете везната и изчакайте.
2. Поставете контейнера върху везната.
3. Включете функцията тара.



4. Поставете материала, който искате да измерите върху съда.
5. За да измерите допълнителни съставки използвайте функцията тара отново.
6. Функция на автоматично изключване.



IV. Разрешаване на проблеми:

Lo Батериите са изтощени.

Eerr Максималното тегло за измерване е превишено.

V. Важни препоръки:

- Тази везна не е подходяща за измерване на лекарства и лекарствени продукти.
- Максималният капацитет на везната е 2 кг, с градация= 0-500 гр.: 0.1 гр.; 501-1000 гр.: 0.2 гр.; 1001-2000 гр.: 0.5 гр.
- Пазете везната от досег с остри и твърди предмети, влага, прах, химични вещества, тоалетни принадлежности, течна козметика, големи температурни разлики, източници на топлина (огън, радиатори).
- Почиствайте везната с влажна кърпа и, ако е необходимо, малко количество мек миещ препарат. Не използвайте абразивни продукти за

почистване, не потапяйте везната във вода и не я изплаквайте под течаща вода.

- Силните електромагнитни полета (напр. мобилни телефони) могат да окажат влияние върху точността на везната.
- Везната не е предназначена за употреба с търговска цел.
- Ремонт на везната може да се извършва само от оторизиран технически персонал.

VI. Инструкции относно батериите:

- Ако кожата или очите ви влязат в контакт с течност от батерии, измийте веднага с вода и потърсете лекар.
- Опасност от задавяне! Пазете батериите далече от деца. Поглъщането на батерии може да бъде изключително опасно.
- Съблюдавайте + и – поляритета на батериите.
- Не излагайте батериите на високи температури.
- Не хвърляйте батериите в огън – опасност от експлозия!
- Ако везната няма да се използва продължително време, извадете батериите от нея.
- Сменявайте всички батерии закуп като използвате същия тип батерии.
- Не разглобявайте или мачкайте батериите.

VII. Регулаторна информация:



По закон празните и зарядни батерии не трябва да се изхвърлят с домакинските отпадъци. Те са токсичен отпадък и трябва да се изхвърлят само на специално обозначените за целта места, в пунктовете за рециклиране или при търговците на електроника.

Кодовете по-долу са отпечатани на батерии, съдържащи вредни вещества:

Pb = Батерията съдържа олово

Cd = Батерията съдържа кадмий

Hg = Батерията съдържа живак



Поради екологични съображения не изхвърляйте устройството с битовите отпадъци след края на експлоатационния му живот. Изхвърлете устройството в пункт за събиране или рециклиране.

Изхвърляйте устройството в съответствие с WEEE директивата на ЕС (Отпадъчно електрическо и електронно оборудване).



Опаковката изхвърлете по начин, опазващ околната среда.

VIII. Гаранционни условия

В случай на гаранционни оплаквания, обърнете се към вашия търговец или оторизиран сервиз. Ако връщате уреда, прикачете копие от касовата бележка и кратко описание на дефекта.

Приложими са следните гаранционни условия:

1. Гаранционният период е 5 години, считано от датата на покупката. В случай на гаранционни оплаквания, датата на покупка трябва да бъде удостоверена с касова бележка или фактура.
2. Поправки на уреда или части от него не удължават периода на гаранцията.
3. Гаранцията се смята за невалидна в следните случаи:
 - ❖ Неправилна употреба (неспазване на инструкциите за употреба).
 - ❖ Опити за поправка от страна на потребителя или неоторизирани трети лица.
 - ❖ Транспортни повреди от производителя към клиента или по време на транспорт до сервизния център.
 - ❖ Гаранцията не важи за аксесоари, предмет на нормално износване (маншети, батерии).
4. Veuger не носи отговорност за преки или косвени загуби, предизвикани от продукта, дори ако повредата му е призната гаранционно.

Повече информация за продукта ще намерите на www.polycomp.bg.