

Clear&Simple™

ЗА ДОМАШНА УПОТРЕБА

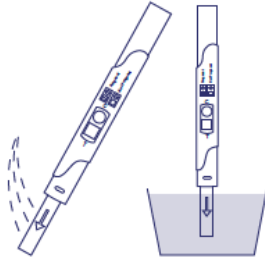
РАНЕН ТЕСТ ЗА БРЕМЕННОСТ

ПРЕДИ УПОТРЕБА:

1. Моля прочетете внимателно листовката.
2. Желателно е да си осигурите часовник наблизко, когато правите теста.
3. Не е необходимо да събирате урина в съд, тъй като тестът може да се използва директно под струята докато уринирате, но ако все пак решите да използвате такъв, уверете се, че е чист и сух.
4. Избягвайте приема на много течности преди направата на теста.

НАЧИН НА УПОТРЕБА:

1. Отворете фолиевата опаковка непосредствено преди употреба и извадете писалката. Издържайте пластмасовия накрайник, за да се покаже абсорбиращият връх. Дръжте писалката, така че върхът ѝ да сочи надолу и го поставете под струята с урина за около 10 секунди, или го потопете в съд с урина за около 20 секунди.



2. Поставете отново пластмасовия накрайник и оставете теста на равна повърхност. Отчетете резултата след 5 минути. Докато тестът отчита ще забележите оцветяването му в бледо розово. В следствие това оцветяване ще избледнее и ще се появи ярка контролна линия в кръглото прозорче. Ако тестът е положителен, в квадратчето до контролната линия ще се появи още една.



**5 минути
до отчитане
на резултата**

РАЗЧИТАНЕ НА РЕЗУЛТАТИТЕ:

БРЕМЕННА СТЕ

Ако и в кръглия, и в квадратния прозорец на теста се появят цветни линии означава, че сте бременна. Възможно е едната линия да е по-бледа от другата. Наличие на изключително бледа линия се свързва с много ранна бременност, при която нивата на hCN хормона са все още изключително ниски. Вижте въпроси 4 и 8 от секция „Често задавани въпроси“.

Диаграма А



Диаграма В



НЕ СТЕ БРЕМЕННА

При наличие на една линия в кръглия прозорец на теста резултатът е негативен и вероятно няма наличие на бременност, или тестът е прекалено рано. В случай, че имате съмнение, че е възможно да сте бременна, повторете тестването с нова писалка след 48 часа. Вижте въпроси 5 и 8 от секция „Често задавани въпроси“.



**КОНТРОЛНА ЛИНИЯ (С)
ТЕСТОВА ЛИНИЯ (Т)**

НЕВАЛИДЕН РЕЗУЛТАТ

Ако не се появи нито една линия, или се появи само тестовата линия в квадратния прозорец означава, че тестът е невалиден. Това обикновено се случва ако не намокрите достатъчно добре абсорбиращия накрайник на теста. В този случай повторете тестването с нова писалка, като се уверите, че задържате теста за поне 10 секунди под струята с урина, или 20 секунди потопен в колектора с урина. Вижте въпрос 6 от секция „Често задавани въпроси“.



ВАЖНО

Отчетете резултата след 5 минути от направата на теста. Всякакви промени в резултата след това време не бива да се зачитат. Изхвърлете използвания тест с нормалните битови отпадъци на домакинството.



**5 минути
до отчитане
на резултата**

ЧЕСТО ЗАДАВАНИ ВЪПРОСИ:

1. Как работи тестът за бременност Clear&Simple?

При жена, която не е бременна хормонът hCG (Human Chorionic Gonadotropin) нормално присъства в урината в много ниски нива (обикновено 5mIU/ml). При наличие на бременност, женското тяло произвежда значителни количества от този хормон. До времето на първия ден от закъснението на менструацията Ви, този хормон вече би трябвало да е достигнал до нива, които да бъдат засечени от теста. Този тест отчита hCG хормона в урината при стойност от 10mIU/ml.

2. Кога мога да направя теста?

Можете да се тествате по-рано от 6 дни преди очакваната дата на менструацията Ви. Ако правите теста преди закъснението, Ви съветваме да използвате първата урина за деня, тъй като тя съдържа по-голямо количество от hCG хормона. Ако се тествате в дните след закъснението на менструацията Ви, може да направите теста по всяко време на деня.

3. Колко точен е тестът Clear&Simple?

В лабораторни условия тестовете Clear&Simple показват точност от над 99% при употреба в първия ден от закъснението на менструацията.

4. Какво да направя ако тестът ми е положителен (бременна съм)?

Положителният резултат означава, че в урината Ви са били засечени нива над 10mIU/ml на hCG хормона и има наличие на бременност. Необходимо е да се обрънете към Вашия лекар, който може да Ви насочи към следващите стъпки.

5. Какво да направя ако тестът ми е отрицателен (не съм бременна)?

Ако резултатът от теста е отрицателен вероятно не сте бременна, или сте в много ранна бременност, при която нивата на hCG хормона не са достатъчно високи, за да бъдат отчетени от теста. Има вероятност да не сте калкулирали правилно първия ден от закъснението на менструацията Ви. Ако сте тествали по-рано, изчакайте 48 часа и направете нов тест. Ако Вашата менструация закъснява, тествайте отново след 72 часа с нова писалка. Ако тогава отново имате отрицателен резултат и все още нямате наличие на менструация, е желателно да посетите Вашия лекар.

6. Какво да направя ако тестът е невалиден?

Ако не се появят никакви линии, или се появи само тестовата линия в квадратния прозорец без наличие на контролна такава, то тестът е невалиден. Това обикновено се случва ако тестът не е бил изложен достатъчно време под струята урина. В този случай повторете тестването с нова писалка, като се уверите, че я задържате за поне 10 секунди под струята урина, или я потопете за 20 секунди в колектора с урина, за да може да се навлажни достатъчно.

7. Има ли ограничения при употребата на тест за ранна бременност?

Прекалено ранното тестване за бременност може да доведе до лъжлив отрицателен резултат. Възможно е да получите

отрицателен резултат, но в следствие да се окаже, че сте бременна. Нашите тестове са изключително точни в засичането на нива от 10mIU/ml от хормона hCG в урината. Въпреки това, ако тествате прекалено рано, нивата на този хормон може все още да не са достигнали необходимото количество, за да бъдат засечени.

Женското тяло започва да произвежда хормона hCG веднага, когато оплодената яйцеклетка се имплантира, но самото имплантиране може да варира в рамките на няколко дни след зачеване. Произвеждането на hCG хормона след имплантирането също може да варира при различните жени, което означава, че при някои е възможно положителният резултат да се отчете по-късно, отколкото при други. Дължината на цикъла при различните жени също варира, което също може да е причина за закъснение в датата на отчитане на резултата. Жени с нередовен цикъл могат да получат резултат в различен от очаквания ден. Ранното тестване за бременност може да доведе и до фалшив положителен резултат. Възможно е да получите положителен резултат, но в следствие да се окаже, че не сте бременна. Това обикновено се получава при изхвърляне на оплодената яйцеклетка в ранните етапи на бременността. До датата на първия ден от закъснението на менструацията, тестът с точност отчита положителен резултат при 99% от бременните жени.

8. Какво да направя ако не съм сигурна какъв е резултатът от теста?

Ако има наличие на 2 линии, то тестът Ви е положителен (бременна сте). Контролната линия (C) трябва да е силно оцветена в розово. Тестовата линия (T) може да изглежда по същия начин като контролната (Диаграма А), или може да е по-бледа (Диаграма В). И в двата случая размерът и ширината на двете линии са еднакви. Ако не сте сигурна за резултата, изчакайте 48 часа и повторете тестването с нова писалка.

9. Има ли фактори, които могат да повлияят на резултата?

Тестването прекалено скоро след употребата на лекарствата за фертилитет, които съдържат hCG хормона, може да даде подвеждащи резултати. Ако наскоро сте спряла да приемате хормонални контрацептиви, или използвате средства за фертилитет като chloiphene citrate, Вашата менструация може да бъде нередовна, което да Ви подведе да тествате прекалено рано. Ако наскоро сте била бременна е възможно да имате фалшив положителен резултат. Извънматочна бременност, кисти на яйчника, менопауза и някои много рядки заболявания могат да доведат до отчитането на подвеждащ резултат.

Ако имате положителен резултат, но в следствие не се потвърди бременност, е възможно да сте направила спонтанен аборт в ранните етапи на бременността.










При някои жени, които са бременни след 6 г.с. е възможно да се получат некоректни резултати (2 бледи линии), поради много високите нива на hCG хормона (т.нар. hook effect).

Ако получите неочаквани резултати е желателно да ги обсъдите с Вашия лекар.

ПРЕДУПРЕЖДЕНИЯ:

1. Да се използва само за in vitro диагностика (тестът НЕ е предназначен за вътрешна употреба)
2. Не използвайте теста след изтичането на срока му на годност, маркиран на опаковката.
3. Всеки тест за бременност е предназначен за еднократна употреба. Не използвайте един и същи тест повторно.
4. Не използвайте теста ако защитното му фолио е разкъсано или повредено.
5. След като защитното фолио бъде отворено, тестът трябва да се използва веднага.
6. ПАЗЕТЕ ДАЛЕЧ ОТ ДЕЦА!
7. Не замръзвайте

ЗНАЧЕНИЕ НА СИМВОЛИТЕ НА ОПАКОВКАТА:

	Не използвайте повторно		Внимание, прочетете инструкциите за употреба		Партиден номер
	Съхранявайте при температура между 4 и 30°C		Използвайте преди изтичане на срока на годност		Тест за in vitro диагностика (не е за вътрешна употреба)
	Да се пази от влага		Да се пази от пряка слънчева светлина		Съдържа тестове достатъчни за <n> на брой тествания



Производител: Nantong Egens Biotechnology Co Ltd.
Building 15, Building 12 (west),
No. 1692 Xinghu Avenue, Nantong
Economy & Technology Development
Zone, 226010 Nantong, China
Shanghai International Holding Corp.
GmbH (Europe) Eiffestrasse 80, 20537
Hamburg, Germany



Дистрибутор: "Р и КО Дистрибушън" ЕООД, гр.
София, бул."Ген.Е.И.Толбен" № 30-32, ет.7,
тел.0898911335;
email: office@nasopure.bg
www.clearandsimple.bg

V2839060317