



Инструкции за употреба

TIENS Мултифункционален уред за здраве

Използвайте го ежедневно! Навсякъде! По всяко време!

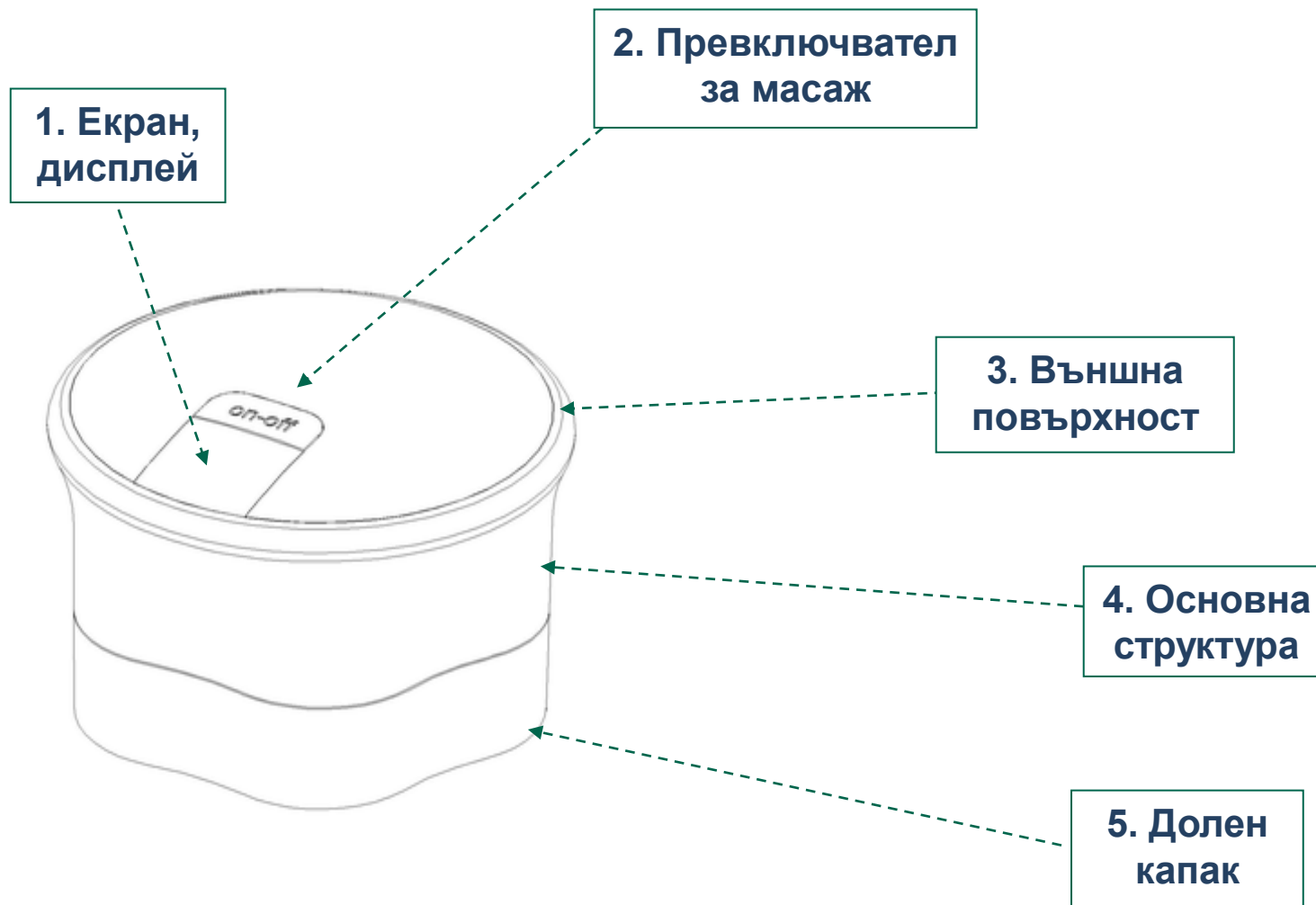
СЪДЪРЖАНИЕ:

- I. Представяне на продукта
- II. Структура на продукта
- III. Здравни предимства
- IV. Приложение
- V. Неприложимост
- VI. Употреба
- VII. Внимание
- VIII. Поддръжка
- IX. Отстраняване на проблеми

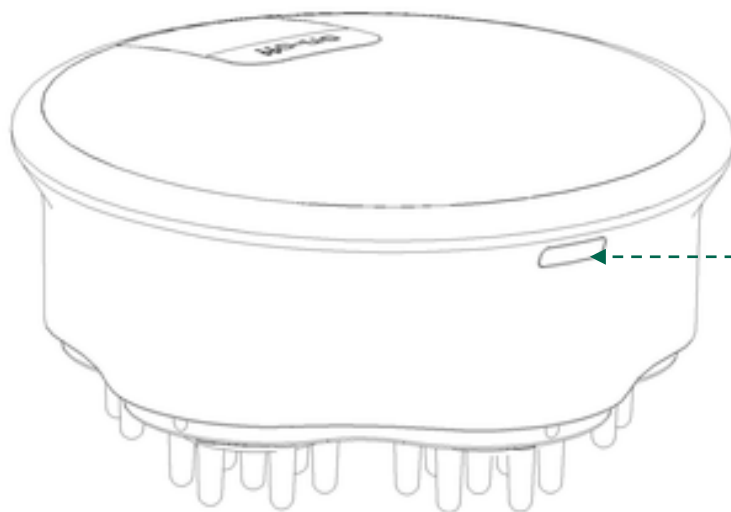
I. Представяне на продукта

Интелигентната едночипова системата за управление е приета с цел създаване на интегриран продукт, който балансира кръвното налягане, осигурява лазерна грижа за здравето и вибрационен масаж. При използване на функцията за разресване, уредът регулира и възстановява баланса на електрическия потенциал на главата и балансира кръвното налягане. В същото време, чрез използването на лазерно излъчване, апаратът подобрява микроциркулацията в сърцето и мозъка, насърчавайки кръвообращението в главата. Функцията за вибрационен масаж предлага чувство на наслада и комфорт като същевременно коригира електрическия потенциал на главата, облекчавайки умората в мозъка и подобрявайки паметта.

II. Структура на продукта

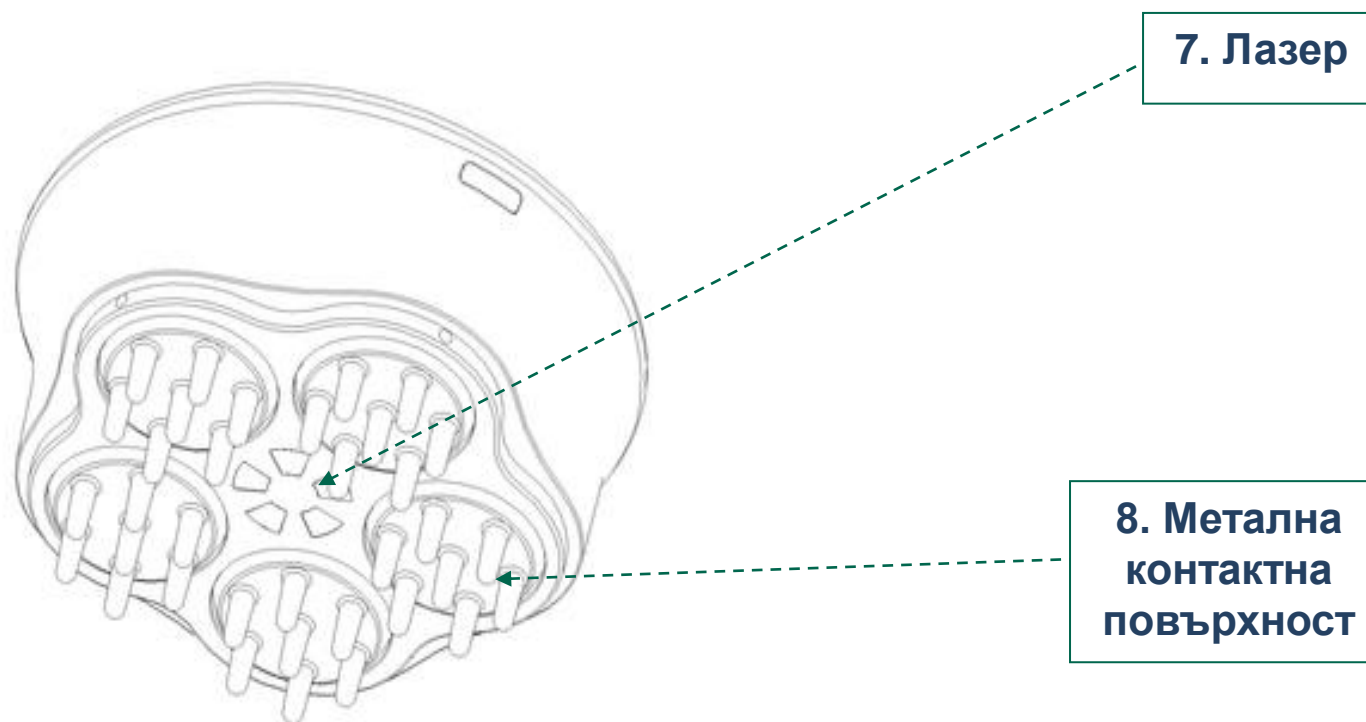


II. Структура на продукта



**6. Бутон за
отваряне на
мястото за батерии**

II. Структура на продукта



III. Здравни предимства

Балансиране на кръвното налягане, лазерна грижа за здравето и вибрационен масаж в един уред.

IV. Приложение

Подходящ е за хората, които искат да балансират кръвното си налягане; извършват тежка, напрегната работа, страдат от психически стрес, претоварване на мозъка; Хората, които имат главоболие или замаяност, причинени от електромагнитни лъчения; полу-здравни хора; хора, които се нуждаят от грижи за здравето.

V. Неприложимост

Употребата на продукта не се препоръчва за хора с електронни медицински импланти като пейсмейкъри на сърцето, бременни жени, пациенти с психични заболявания или бъбречна недостатъчност, както и тези, които са алергични към продукта.

VI. Употреба

1. Натиснете бутона за отваряне на мястото за батерии ⑥, за да го отворите, сложете правилно две батерии от 1.5V (7#) и отново затворете отвора. След това отворете долния капак.
2. Хванете плътно външната повърхност ③ и опрете металните зъбци ⑧ близо до главата или част от тялото; веригата, формирана между металните кръгове и външната метална повърхност, кара LCD дисплея и лазерната точка да светят. Решете редовно, за да балансирате електродвижещите сили на тялото и да балансирате кръвното налягане.
3. Натиснете бутона за вибрация ON-OFF ② за 2 сек., за да го включите, настройките по подразбиране са зададени на слаба вибрация; натиснете за кратко, за да преминете към по-силен режим на вибрация и обратно; изберете подходящият режим от гореизброените, сложете металните зъбци ⑧ на главата или тялото, за да оросите мозъка си, след това натиснете ON-OFF ② за 2 секунди, за да го изключите.
4. Затворете долния капак, за да прекъснете веригата и да изключите уреда.



Посока на употреба

VII. Внимание

1. Спазвайте строго ръководството, докато използвате уреда;
2. Не използвайте този продукт при влажни и горещи условия на околната среда;
3. Съхранявайте този продукт далеч от пряка слънчева светлина и корозионни газове;
4. Това е оборудване за поддържане на здравето в домашни условия и не е подходящ за търговски и други цели;
5. Пазете от попадането на чужди тела в продукта;
6. Ако се появят някакви неприятни или необичайни състояние по време на употреба, спрете употребата и незабавно се свържете с персонала за следпродажбено обслужване;
7. Ако някои части на тялото трябва да се масажират, докато същевременно вътху тях се прилага друго лечение, консултирайте се с лекаря преди употреба на този продукт;
8. Хората с кожни алергии трябва да се консултират с лекар преди употреба.

VIII. Поддръжка

1. След употреба, не забравяйте да почистите основното тяло със суха мека кърпа или тампон, или с някакъв медицински алкохол, за да дезинфекцирате функционалната глава;
2. Пазете уреда далеч от влага и химически замърсявания; съхранявайте на сухо място без влага;
3. Консултирайте се с професионалистите в случай на нерешени проблеми; не ремонтирайте продукта сами на случаен принцип;
4. Пазете от силни удари като сблъсък, падане и т.н., за да избегнете на повреди;
5. Избягвайте потапянето във вода, попадането на течности; не го използвайте по време на измиване на косата и докато вземате душ.

IX. Отстраняване на проблеми

Проблем	Причина	Решение
Не се включва	Батериите са изхабени(или слаб контакт)	Сменете батериите
Не вибрира	Натискате on-off бутона прекалено дълго	Натиснете on-off за 2 секунди
Вибрацията не може да се изключи	Натискате on-off бутона прекалено дълго	Натиснете on-off за 2 секунди
Няма лазерна светлина	Ръката не докосва външната метална повърхност	Хванете с ръка външната метална повърхност
Няма лазерна светлина	Батериите са изхабени(или слаб контакт)	Сменете батериите



Традиционната китайска
медицина и модерните
високотехнологии за
отлично Здраве, Баланс &
Жизненост

